

有給ホスピタリティ・インターンホテル・レストラン・カフェバー

国際交流サポートセンター
 ①060-0003 札幌市中央区北 3 条西 7 丁目 1-1 SAKURA-N3
 Tel: 011-522-5306 Fax: 011-522-9346
<http://www.iesc.info/>
 E-mail: ryugaku@iesc.info
 Skype: iescinfo



国・ビザ 滞在期間	研修地エリア		就労開始時期	就労期間	語学研修
	プログラム費用	ホテル	給料概算(税込)	住まい	食事
アメリカ本土 グアム&サイパン J-1/12ヶ月間	東海岸・中西部・ハワイ・グアム・サイパン		随時	12ヶ月間	なし
	¥650,000~	4・5つ星ホテル	月\$1,000~	社員寮/シェア	勤務中の食事
※全米の高級ホテル/ラグジュアリー・ホテルでの経験は、ホテルリエとしてのキャリアアップにつながります。					
カナダ WHビザ 1年間 COOPビザ 2年間	主にカナディアンロッキーのリゾート地		随時	6~12ヶ月間	オプション
	¥280,000	3つ星以上のホテルやロッジ	月 C\$2,800~	月約 C\$600	
※英語力に応じて、英語研修なし、英語研修あり。渡航前のホテル紹介のプランも可能。					
フランス WHビザ 1年間	リゾート地: 南仏・アルプス		随時	4~12ヶ月間	オプション
	¥320,000~	3つ星以上のホテル	€577	相部屋	3食支給
※フランスのリゾート・ホテルでの経験はフランス語とホスピタリティ・スキルを習得できる!					
イギリス WH(YMS)ビザ 2年間	イギリス全土		ビザ締切りまで	12~24ヶ月間	
	£2,000~	3つ星以上のホテル	時給£12.71	月£500~£700	
※収入から税・保険・住居・食事を引いても、1年で£7,000.以上は手元に残るのは非常に魅力的!!					
ドイツ WHビザ 1年間	ドイツ全土の主な観光地		ビザ締切りまで	6~12ヶ月間	オプション
	¥360,000	3つ星以上のホテル	月€800~	格安で支給月€500~€700	
※ドイツの観光地のホテルで就労体験。英語力重視し、ドイツ語初級レベルでも参加OK。					
スペイン WHビザ 1年間	スペイン/メキシコ/アルゼンチン/チリ		随時	6~12ヶ月間	オプション
	€2,400~	4つ星・5つ星ホテル	基本的に無給	従業員宿舎提供	3食支給
※スペイン語を学びながら、高級ホテルでのインターンシップ。スペイン語の習得にベスト!					
アイルランド WHビザ 6~12ヶ月間	西部クレア州の観光地		3月~11月	最長9ヶ月間	オプション
	¥280,000	4つ星ホテル	時給€13.50	社員寮またはシェアハウス	
※ダブリンまたは地方の観光地のホテルを紹介します。					
ニュージーランド WHビザ 1年間	南島の観光地:主にクイーンズタウン		随時	最長6ヶ月間	オプション
	¥360,000~	4・5つ星ホテル	時給 NZ\$21.20	社員寮またはシェアハウス	
※南島の観光地のホテルがメイン。WHビザでの就労後に Work Permit(就労ビザ)取得の可能性あり。					
オーストラリア WHビザ 6・9ヶ月間	主にリゾート地		観光シーズン	6・12ヶ月間	オプション
	¥360,000	リゾートホテルやロッジ	時給 A\$25.41~	シェアハウス	
※シドニー/クイーンズランド州/ノーザンテリトリーのリゾートホテルがメインです。					
ベトナム 商用ビザ 1年間	ハノイ・ダナン・ホーチミン		随時	6・12ヶ月間	オプション
	¥320,000~	4・5つ星ホテル	月 US\$200	社員寮	3食支給
※都会やリゾート地の高級ホテルでフロントのポジションを体験。正規雇用の可能性あり。					
タイ 就労ビザ 6・12ヶ月間	バンコク・プーケット		随時	6・9・12ヶ月間	
	¥320,000~	4つ星・5つ星ホテル	月 10,000 バーツ	社員寮	3食支給
※都会やリゾート地の高級ホテルでゲスト・サービスのポジション。インターン終了後の正規雇用可能性あり!					
香港・台湾 研修ビザ/WHビザ 6~12ヶ月間	主にクアラルンプール		随時	6・12ヶ月間	オプション
	¥320,000~	4つ星・5つ星ホテル	月 US\$1,000	社員寮	3食支給
※香港・台北・台中・高雄のラグジュアリーホテルで就労体験!					
韓国 WHビザ 6~12ヶ月間	ソウル・エリア		随時	6~12ヶ月間	
	¥400,000~	シティホテル/ビジネスホテル	月約 9万ウォン	社員寮・コシテル	勤務中の食事
※高級シティホテルやビジネスホテル、ゴルフリゾートでの就労体験。					
ドバイ 就労ビザ 6・12・24ヶ月間	ドバイ		随時	2年間(延長可能)	
	¥380,000~	4・5つ星ホテル	月 AED1,000	従業員宿舎提供	3食支給
※高級シティホテルや都市型リゾートホテルで就労体験、現地就職の可能性あり。					

※ プログラム費用はレート変動により変更になる可能性があります。語学研修付プランについては、ご相談下

アメリカ有給ホテル・プログラム

米国ホテル・インターンをコーディネートします。知名度が高いラグジュアリーホテルで働けるのが最大の特徴！



リッツカールトン/フォーシーズンズ/ハイアット/マリオットなど世界トップブランド・ホテルで働く、アメリカ発のラグジュアリー・ホテル・プログラムを 2006 年秋初めて日本に紹介。世界各地のホテルエ 1,500 名を毎年アメリカ国内のホテルに送り出す、10 年以上の歴史あるホテル・プログラムで、4つ星・5つ星の高級ホテル限定が魅力です。

アメリカ有給ホテル・プログラムが提供する他とは違う2大メリットとは・・・

- ★ キャリア飛躍の成果を引き出すには、最高レベルのホテルで働く事がベストです。そこには最高のサービスが何であるかを知り尽くしたゲストが滞在しており、そのゲストを満足させるホテル・スキルを修得すれば、ホテルエとして完結する道が歩めます。そのため、提携するのは大手ホテル・グループ(リッツカールトン・ハイアット・マリオット・フォーシーズンズなど)や全米各都市の著名独立系ホテルで、全て四つ星・五つ星評価のホテルだけです。これだけのホテルを常時アレンジできるのが、アメリカ有給ホテル・プログラムの他とは違う一つ目の大きなメリットです。
- ★ 二つ目の大きなメリットは、インターンシップでは無理?と思われる高いレベルの収入です。提携するホテルは、アメリカ人スタッフと同等レベルの給料をインターンに支給するのを常としており、平均的なチップと併せて最低保証を US\$1,800 としていながら、実勢は US\$2,000~US\$2,500 の収入があるようです。US\$1,600 程あれば毎月の生活はできますし、フリーミールなどの特典があることも多く、数百ドルの貯金が毎月可能です。また、料飲勤務ではチップも収入が大きいことから、基本給を加えると悠に US\$2,500 を超える収入がありえます。アメリカで経験を積みながら貯金まで出来る・・・ これは大きなメリットです。
 - ◆ ホテル・サーチから始まり、所属部署や給料などの条件交渉・受入れホテル決定・ビザ申請に必要なすべての書類作成・そしてビザ・スポンサー手配までを行い、ホテル業界のクオリティ指標とされるアメリカ高級ラグジュアリー・ホテルの卓越したホテル・スキル修得の機会を提供します。
 - ◆ アメリカ一流ホテル勤務経験と正社員に順ずる待遇が得られるこのプログラムで、「将来の自分を肯定的に思い描ける」機会を、ぜひ手に入れて下さい。

プログラムの特色

1. **研修先はアメリカを代表する4つ星・5つ星ホテルに限定。インターン受入契約先ホテル;**
 - * Hyatt Group (Park Hyatt, Grand Hyatt, Hyatt Regency, etc.)
 - * Starwood Group (St. Regis, Westin)
 - * Marriott Group (Ritz Carlton, JW Marriott, Luxury Collection, W Hotel, Sheraton, Le Meridien, etc.)
 - * Accor Group (Sofitel, Raffles, Pullman, Grand Mercure, Mercure, Novotel, Ibis, etc.)
 - * Hilton Group (Hilton, Conrad, Double Tree by Hilton, Embassy Suites, Hilton Vacation, etc.)
 - * **独立系ラグジュアリー・ホテル**
2. 宿泊部や料飲部の各セクションをローテイトし、OJT で現場業務に就く。J-1 インターンシップ・ビザ取得にあたり、インターン期間中の研修内容とスキル到達目標が詳細に記載された、アメリカ国務省指定書式の「トレーニング・プラン」が作成される。ホテル管理職が研修監督者となり、3ヶ月毎にビザ・スポンサーに研修報告書を提出する、アメリカ国務省管轄の国際交流プログラム。
3. アメリカ有給ホテルに諸外国のインターンを送り出す実績が 20 年以上あり、日本を含め世界 13ヶ国にインターン募集拠点を持つグローバルなネットワークで、2024 年には 2,500 名ものインターンを各ホテルに送り込んだ実績を持つ。
4. 一つのホテルに 300~700 名のアメリカ人スタッフが勤務する完全な英語環境。最低宿泊料が 500ドル以上という高級ホテルのため、日本人客を見ることはあまりなく、英語環境で仕事に就く。そのためアメリカ人スタッフが使用する高級ホテルならではの品の英語が修得できる。
5. なぜこれほどの給料をホテルは支給するのか? : 経営基盤がしっかりとしたこれら有力ホテルは、アメリカ人スタッフの給料に準ずる支給を常としているので、インターンに支払われる給料としては破格のものとなる。
6. なぜホテルは 12ヶ月限定のインターンを受け入れるのか? : アメリカ国務省管轄の「国際文化交流プログラム」の趣旨にこれらホテルは賛同し、CSR の観点からも諸外国のインターン受入に積極的である。また、アメリカ人スタッフの国際化という視点からも毎年多くのインターンを受け入れている。

渡米までの流れ: お申込みから渡米までのプロセスと所要期間

1. **カウンセリング及び書類審査: CV(英文履歴書)を添付ファイルにてメールでお送り下さい。参加資格を審査します。**
 - * 書類審査をパス⇒電話インタビューにて英語力を診断⇒選考合格者は正式に申込み手続きを進めていきます。
 - * 申込書の提出/プログラム費用のお支払い
2. **アメリカ送付書類作成と必要書類準備 2週間**
 - * 英文履歴書/カバーレター、そしてホテルへの紹介に役立つ Intern Profile (アンケート) の英文作成と添削。
 - * アメリカ本部に提出する Application 等応募書類の準備を願います。

3. 研修先決定まで 1~4ヶ月

- * 応募書類一式がアメリカに届きますと、参加者の希望を考慮しながらホテルと受入れ交渉を始めます。
- * 至急求人案件への応募の場合、2週間程でホテルが決まることもありえますが、通常はポジション打診から入りますので、ホテル決定までに平均1~4ヶ月の期間が必要です。サーチにかなりの時間がかかるため、都市の指定は受付けておりません。

4. 研修先決定からアメリカ大使館・領事館ビザ面接まで 2~3ヶ月

- * DS-2019 発行手数料/海外旅行保険料/ビザ諸費用のお支払い。
- * ホテル決定⇒Training Plan を作成⇒完成した Training Plan にサインするとホテルとの研修契約成立となります。
- * Training Plan をベースにアメリカ国務省認定団体が DS2019(ビザスポンサー書)を発行します。

5. ビザ面接から発給まで 2週間

- * ビザ申請書類作成を代行致します。また、面接官が重要視する事柄をしっかりと英語で伝える面接練習も行ないます。
- * 無事面接が終了すると、面接官よりその場で「ビザ発給仮決定書」が手渡され、通常 1 週間以内にビザが発給されます。

6. 渡航手配:航空券/海外旅行傷害保険(米国本部指定)/住居手配(提携ハウジング会社が手配します)

よくある質問一覧

Q. どのようなホテルを紹介してくれるのでしょうか?

A. 契約を結んでいるリッツカールトン、フォーシーズンズ、ハイアット、マリオット、ソフィテル、オムニなどのホテル・グループや独立系ホテルを紹介致します。すべて4つ星・5つ星ホテル限定で、ロケーションはアメリカの主要都市や高級リゾート地です。

Q. 日本人を採用するという事は、日本人ゲスト担当ということですか?

A. いいえ。特に日本人ゲスト担当という意味合いはありません。ホテルはスタッフ間にインターナショナルな雰囲気を作り出したいと考えており、日本以外ではヨーロッパからのインターンも採用しています。スタッフ 500 名のなかで、日本人は1人だけという環境も珍しくありません。「ホテル勤務が半年経ったけど、日本人ゲストをまだ一人も見えていない」とコメントを送ってくるインターンがいる位です。

Q. 英語のレベルはどのくらい必要ですか?

A. 仕事で英語を使いますので、日常会話~ビジネス会話のコミュニケーション力が必要になります。ただ、英語のレベルに不安がある場合は、最初 Bell, Housekeeping 等に配属され、英語に慣れてきたらフロントデスクに移動するなどのアレンジをします。ホテルとの電話面接の結果を踏まえ、アメリカ本部担当者がホテルと配属先について交渉を致します。また、比較的英語力条件が緩やかなグアムやサイパンのホテルを紹介します。

Q. フロントデスクを希望していますが、ベルの経験しかありません。参加できますか?

A. はい、参加できます。J-1 インターンシップでは様々なポジションをローテイトする方法もあります。例えばベル経験者ならベルから入り、ホテルの仕事と英語に慣れてきたらフロントへ配属するなどが可能です。もちろん希望ポジションの経験があればそれに越したことはありませんが、参加資格を満たしているなら経験がなくてもホテルがチャレンジさせてくれます。

Q. 希望するホテルや都市を指定できますか?

A. エリアのリクエストは可能ですが、事前の保証はできません。料理人以外のポジションはリゾート地のホテルが多く、ニューヨークやロサンゼルス等の都市部のホテルはインターン募集が多くはないので、基本的にエリアはオープンにお考え下さい。

Q. 住居はどのようにして探すのですか?

A. ホテルによって対応が異なります。リゾート地のホテルでは従業員宿舎に入居できるケースがありますが、都市部のホテルでは基本的にアパート滞在となります。

Q. 収入はどの位ありますか?

A. 最低\$1,600 をギャランティしますが、実勢は US\$2,000~US\$2,400 の収入があります。また、料飲部配属の場合はチップ収入多く、月に US\$2,500 を超える収入がある人も多々います。さらにフリーミールなどの特典が付けば、益々生活しやすくなります。

J-1 ホテル・インターン(在學生・新卒者対象)

在學生や新卒者が参加できるインターンシップ・プログラムで、将来ホテル就職を目指す方には最適で、在學中にラグジュアリー・ホテルとして評価の高いアメリカのホテルで勤務経験が積めます。ホテル大好きには格好の国際的なホテリア育成プログラムです!

参加資格

- ① 専門学校ホテル科もしくは短大・大学・大学院ホテルコースや観光学部の在學生(アメリカの学校は除く)。
- ② 上記課程で卒業後 12ヶ月以内の新卒者。
- ③ ホテル・レストラン経験者は有利です。
- ④ 接客レベルの英会話ができる方。

J-1 ホテル・トレーニー(社会人対象)

今あるホテル勤務経験を国際化の波に対応できるレベルに上げる!ラグジュアリー・ホテルとして評価の高いアメリカ高級ホテルでグローバル・スタンダードを身に付け、ホテル業界でさらなる活躍ができる人材を目指します!

参加資格

- ① 20~35歳の男女(36歳以上は要相談)。
 - ② 短大・大学にて Hotel/Hospitality/Tourism の専攻または Business/Management 系の専攻で Hospitality/Tourism 系の科目を履修した方+ホテル・レストランでの職歴 1年以上。
 - ③ 上記以外の専攻の方+ホテル・レストランでの職歴 5年以上(卒業後)。
 - ④ 接客レベルの英会話ができる方。
- ※現職・前職がホスピタリティ業界以外の方は、ホテル・レストランでの最後の職歴より 3年以内に応募すること。

J-1 ホテル料理人インターン(コック・パティシエ・パン職人対象)

アメリカ4つ星・5つ星ホテルの調理部門で、あなたの料理人としての能力と経験を発揮しよう!

アメリカの有名ホテルでは著名シェフの料理を売り物に、レストラン集客に力を入れています。メニューにはシェフの独創的かつ斬新な料理が溢れ、また人気を博しているアメリカンキュイジーンの本質に触れる事も出来ます。著名シェフの傍で最高級の料理法を学び、世界に通ずる調理人としての腕をあげる絶好の機会が、このアメリカ・ホテル料理人インターンシップです。世界各国の味に触れる機会が

多く、優れた技術と繊細さを持ち、向上心の強い日本人料理人やパティシエはどのホテルからも引っ張りだこです。

参加資格	① 22~35歳の男女。 ② 専門学校で2年間の料理コースを卒業した方は、レストラン業界での調理経験1年以上(卒業後の経歴)。 ③ 上記以外の方はレストラン業界での調理経験5年以上(卒業後の経歴)。 ④ 問題なくコミュニケーションが取れるレベルの英語力がある方(目安:TOEIC600以上)。
-------------	---

研修先 配属先 研修期間 開始時期	全米主要都市やリゾート地の四つ星・五つ星ホテルやダイニング・レストラン *フロント *料飲部門 *スパ *シェフ *コック *パティシエ *パン職人 *営業・マーケティング 12ヶ月間 随時 インターン開始希望時期の12ヶ月前から申込み受付。
--------------------------------------	--

プログラム費用	プログラム費用	DS-2019 費用&US 健康保険料	ビザ代行料	合計
12ヶ月間:米本土	¥300,000	¥360,000	¥80,000	¥740,000
12ヶ月間:グアム・サイパン	¥250,000	¥360,000	¥80,000	¥690,000

書類審査と英語力診断:無料 プログラム費用に含まれるもの * 履歴書等各種応募書類作成 * 研修先ホテル・リサーチ開始 * ホテルとの面接設定 * トレーニング・プラン作成 * ホテルとの英語面接準備 * 渡航前オリエンテーション * 渡航手配 DS-2019 発行手数料に含まれるもの * ビザ・スポンサー承諾書類作成 * 期間中のビザ・スポンサー料 * 期間中のUS健康保険料	ビザ取得費用 ¥80,000 ● ビザ代行料:申請書作成/支払い代行/面接予約 ● SEVIS Fee ● ビザ申請料 費用に含まれないもの ● 航空券代:格安航空券を手配します。 ● 住居諸費用:手配料/申請料/保証金
	プログラム費用見積もり(米本土のホテル) プログラム費用: ¥350,000 DS2019 費用&US 健康保険料: ¥350,000 ビザ申請料+ビザ代行手数料: ¥80,000 航空券代(片道): ¥100,000 合計: ¥880,000

ホテル・マネージメント研修 & OPT 対象有給ホテル就労プログラム

アメリカのコミュニティ・カレッジや大学には、質の高いホテル・マネージメント教育のプログラムを提供している学校が多いです。ホテルでの職歴がない方、本場アメリカでホテル・マネージメントを学びたい方は、コミュニティ・カレッジでホテル・マネージメントのサーティフィケートまたは準学士を取得し、卒業後に OPT(Optional Practical Training) を活用し、ホテルで就労するプラン(最長12ヶ月間)をお勧めします。Certificate や Degree をアメリカで取得した外国人には、1年間の労働許可がアメリカ政府から与えられますが、この機会は世界ビジネスを牽引するアメリカ企業で働ける絶好のものです。

ただ、勤務先を探すのは自己責任とされ、「自分が気に入る会社や仕事が見つからない/どのように会社を探せばいいかわからない/労働許可期間が始まってしまって焦っている/だけど折角の機会だから会社選びに妥協はしたくない」という方たちに、申込期間限定の「OPT 支援特別プログラム」をご案内します。

アメリカで Hotel Management や Hospitality Management & Tourism 等で卒業し、労働許可書(EAD)をお持ちの方に、アメリカを代表する4つ星・5つ星ホテルで働けるチャンスを提供します。大手高級ホテル・チェーンや独立系ラグジュアリー・ホテルと外国人スタッフ受入の優先的契約をしていますので、ホテル紹介はぜひお任せ下さい。今までに全米800以上のホテルに外国人スタッフを送り込んだ実績があり、蓄積した膨大なホテルデータを活用して、勤務経験が高く評価される高級ラグジュアリー・ホテルを紹介しています。

研修プラン	高卒:(英語研修)⇒ホテル・マネージメント準学士(2年間)⇒OPT ホテル・インターン 12ヶ月間 短大卒・大卒:(英語研修)⇒ホテル・マネージメント・サーティフィケート(1年間)⇒OPT ホテル・インターン 12ヶ月間 > 準学士1年目⇒OPT ホテル・インターン 12ヶ月間⇒準学士2年目のプランも可能です。 > OPTは2セメスター(3クォーター)を連続すると取得できるため、秋学期(9月~12月)+春学期(1月~5月)の実質9ヶ月間の研修修了後にOPTでのホテル・インターンに参加することができます。
--------------	---

参加条件	① アメリカで Hotel Management/Hospitality Management & Tourism で卒業した方 ② 就労許可書(I-797)と EAD カードをお持ちの方
-------------	---

マネージメント研修手続き料	OPT ホテル就労先手配料(米本土)	OPT ホテル就労先手配料(グアム・サイパン)
¥80,000	¥280,000	¥180,000

費用に含まれるもの * 語学研修手続き(条件付入学)/カレッジ入学手続き * 履歴書等各種応募書類作成 * 滞在先手配サポート * 雇用証明書	費用に含まれないもの * 授業料・教材費・その他諸費用及び研修中の生活費 * F-1ビザ取得費用/OPT 就労許可申請料 * 就労地への移動交通費 * 海外旅行保険料
--	--

お薦めカレッジ	都市名	コース	学費(別途教材費)	滞在
Highline Community College	シアトル WA	CA	\$12,000	ホームステイ/学生寮
Orange Coast College	コストメサ CA	CA	\$11,000	ホームステイ/アパート
Cypress College	サイプレス CA	CA	\$12,500	ホームステイ/アパート
Community College of Southern Nevada	ラスベガス NV	CA	\$12,800	ホームステイ/アパート

C: Certificate(1年間・実質9ヶ月間) A: Associate Degree(2年間・実質18ヶ月間) ※その他数多くのカレッジを紹介します。

サイパン&グアム有給ホテル・インターン

プログラムの 特徴	<ul style="list-style-type: none"> ◆ 日本人観光客の多いサイパンやグアムのホテルでは日本人のインターン生を積極的に採用しています！ ◆ アメリカ本土のホテルと比べ、英語力条件が緩やかですが、職場は英語環境なので、実践で英語を習得！ ◆ 基本的に全てのポジションをローテーションで体験できるので、ホテル業務を効率的に習得できます！ ◆ 基本的に部屋・食事・手当が支給されるので、参加費用のみで充分生活できます！ 		
参加条件とビザ	年齢	開始時期	学歴と職歴
J-1 Intern(学生インターン)	18歳以上の学生	随時	ホスピタリティ系専攻+ホスピタリティ系のアルバイト
J-1 Intern(新卒インターン)	20歳以上の新卒	卒業後1年以内	ホスピタリティ系専攻+ホスピタリティ系のアルバイト
J-1 Trainee(社会人研修生)	20~37歳の社会人	随時	*ホスピタリティ系専攻+ホスピタリティ系の職歴1年以上 *他の専攻+ホスピタリティ系の職歴5年以上
OPT	20歳以上	OPT取得時期	アメリカの大学・カレッジでホスピタリティ系専攻
<ul style="list-style-type: none"> ● 接客レベルの英語力(コミュニケーション重視): 目安 TOEIC700以上 ● 専門学校卒及び他の専攻でもホスピタリティ/ツーリズム/マネジメント系科目を履修している方はご相談ください。 			
参加期間	基本的には12ヶ月間		
研修先一例	<p>HILTON Guam Resort & Spa タモン湾を臨みプライベートビーチを持つグアム屈指の最高級リゾートホテル。 Pacific Islands Club Saipan & Guam 大小様々なプール等の施設が充実、マリンスポーツを楽しみたい方向け。 LOTTE Hotel Guam 海辺の一等地に立地し、タモン地区の美しい景観を望む素晴らしい5つ星ホテルです。 Kensington Hotel サイパン随一のラグジュアリーホテル。 FIESTA Resort & Spa Saipan ショー、スパ、アクティビティが充実したサイパン屈指の高級リゾートホテル。 HYATT Regency Guam ハイアット・グループがグアムで展開する高級リゾート・ホテル。</p>		
ポジション	<p>*フロント *ゲスト・サービス *レストラン *アクティビティ部門 *ハウスキーピング *スポーツ施設 等 ※ホテル内のいろんなポジションをローテーションで経験することができます。</p>		
就労条件 待遇	<p>週40時間勤務/シフト制(深夜・早朝勤務有り)/ポジションはローテーション</p> <ul style="list-style-type: none"> ➢ 宿泊: 従業員宿舎(基本的にシェア) ➢ 食事: 毎日3食支給 ➢ 手当: 月 US\$1,000.00~US\$1,100.00(ホテルにより異なる) +チップ ➢ 航空券: ホテルによっては片道または往復航空券を支給します。 		
プログラム費用	DS-2019費用&US健康保険料	J-1ビザ取得費用	合計
¥250,000	¥360,000	¥80,000	¥690,000
OPT インターンシップ手配料		¥180,000	
<p>費用に含まれるもの</p> <ol style="list-style-type: none"> ① 書類選考/履歴書等各種応募書類作成 ② ホテルのリサーチ及び受入れ交渉/ホテルとの面接の設定 ③ トレーニング・プランの作成 ④ DS-2019費用: ビザ・スポンサー承諾書類作成/期間中のビザ・スポンサー料 ⑤ US健康保険料(12ヶ月間) ⑥ 渡航前サポート/出発前オリエンテーション ⑦ ビザ取得費用: 代行料(申請書作成/ビザ諸費用支払い/面接予約)・ビザ申請料・SEVIS <p>費用に含まれないもの</p> <ol style="list-style-type: none"> ① OPT インターンシップ: 海外旅行保険料及び就労許可申請料 			
手続きの流れ (J-1)	<ol style="list-style-type: none"> 1. 書類選考: ①日本語履歴書 ②日本語職務経歴書 ③英文履歴書 ④証明写真 ⑤パスポートのコピー 2. 書類選考合格⇒申込書の提出及びプログラム費用のお支払い 3. ホテルとのスカイプ面接⇒合格⇒インターン契約書にサイン 4. DS-2019費用・健康保険料・ビザ費用のお支払い⇒トレーニング・プランの作成⇒DS-2019発行手続き 5. J-1ビザ面接⇒ビザ発給・パスポート受理⇒航空券の手配⇒出発前オリエンテーション 6. 出発⇒アメリカ入国⇒グアム・サイパン空港にて出迎え⇒宿舎にチェックイン 7. ビザ・スポンサーへの到着報告⇒ホテルでのオリエンテーション⇒インターン開始 8. Social Security Number 申請及び銀行口座開設 		

アメリカ体験談	
インターン先	ミネソタ州仏系大手ホテル・フラッグシップブランド
コメント	<p>ベルでホテルデビュー、その後フロントで経験を積んだ奥山孝浩さん。今回はアメリカホテルデビューです。ミネソタにある仏系大手ホテルのフラッグシップでフロント業務に就きます。</p> <p>アメリカに来て3週間が経ちました。私のインターン先の紹介をします。 ホテルのある街は穏やかで自然が多く、ダウンタウンから少し離れていますが、空港や大きなショッピングモールが近くにあります。ダウンタウンは高層ビルが立ち並び、多くの人々が行き交うところ。一度、職場の人に連れて行っていただきました。全体に湖が多く、木や芝生があふれていて、自然に囲まれています。 インターン先のホテルは四つ星ランクで、282室の客室と2つのレストランとバーがあり、最近改装され、客室は新しくなったようです。ホテルのパンがおいしいと評判です。平日はビジネス中心、週末は様々なゲストが来る日本の都市型ホテルと同じようです。 アメリカ初日、空港に到着して、ホテルの方2人と無事会うことができました。フライトが予定通りだったので安心しました。 出発前は到着が遅れたらどうしようかと心配だったのですが・・・空港を出ると、そこに待っていたのはキャデラックのリムジンではありませんか！！あれれ、こんな車で迎えられても・・・と思いつつ、乗り込みました。2度の乗り継ぎと長い長いフライトで頭がぼーっとする中、初めてのアメリカ(私にとっては初海外)の景色を眺めていました。15分ほどでホテル到着。荷物を運んでもらうのを申し訳なく感じながら、客室へと向かいました。これから一緒に食事いかがですか？と誘われ、少し混乱している頭で、レストランで食事することにしました。荷物を置き、いざレストランへ。ホテルの方3人とホテルにあるシーフードレストランで食事タイム。うーん、英語しか聞こえてこない、メニューももちろん英語、あとフランス語。。。 (ひえ～！) さらに混乱する。完全に雰囲気飲まれてしまいました。ほとんど話すことができず、自己嫌悪、やれやれ。。。初日はこんな感じで終わりました。 住居が決まるまでホテルに仮住まいしていましたが、運よく近くの家の間借りできる場所を見つけたので2週間ほどで移動できました。ホームステイのような感じかな。やっと、生活が動き出したところです。 ホテルの仕事は、最初はやはり戸惑いました。言葉の問題はもちろん、自分がやるべきことが何なのか、手探り状態でしたが、今は何となく自分が働いているフロントの役割が掴めてきました。フロント、コンシェルジュ、ベル、ハウスキーピング、予約、セールス、人事など各部門の存在が分かってきました。英語がまだうまく聞き取れないので、分からなければすぐに、助けを求めるようにしています。また、周りのスタッフが助けてくれます。 遠慮しない、知りたいことは聞いてみる、英語で言おうとすることを、話すための時間をとること、質問にすぐに答えられなくても時間をもって考える、分からなければ恥ずかしくならず、I don't know.ということ。私の場合生真面目にいろいろ考えてしまうため、様々なことが気になってしまいます。今自分がしていることは正しいのだろうか、もっと他にすべきことがあるのではないかと、他のスタッフに何か迷惑をかけてはいないだろうか、など。でも、焦らずに考え込まないようにしています。ここはアメリカでも、同じ人間。機嫌が悪い人もいれば、楽しそうにいつも仕事をしている人もいます。自分がすべきこと、したいことを伝えるようにしています。そうすればきっと、1年後に達成感と自信に満ちていることと思います。 ミネソタ生活も2ヶ月が経ちました。仕事や周りの環境に慣れるのに時間がかかり、最近まで毎日のようにへこんでました(笑)。英語が分からず黙ってしまう、信号がよく分からず交差点をすぐに渡れない、なにをするにも誰かの助けがないと何もできない自分に対する情けなさで押しつぶされそうになる、などこの先いったいどうなるのだろうかと不安でいっぱいでした。でも今は生活にも慣れ始め、一人で買い物に行ったり、少しずつ溶け込んでいるように感じます。まだまだこれから、と気持ちを切り替えられるようになりました。 私の働くフロントでは3交代制で早番、遅番、夜勤と分かれています。今のところ、遅番が多く、時々早番勤務があります。通勤は自転車です。通勤は5分程なのでとても楽です。ただ、夏の間だけ。冬はとても寒いと聞いているのでちょっと心配になりますが、短い夏を楽しんでいます。 仕事はとても和やかな雰囲気です。スタッフ同士、またゲストも交えてよくおしゃべりをして楽しい時間を過ごしています。フロントの隣にはコンシェルジュカウンターがあり、フロントが忙しい時、コンシェルジュでもチェックインをしています。空港に近いせいか、ゲストの到着に波があり、チェックインが集中することがあります。ロビーには、ソファーがたくさんあり、座っているゲストにレストランのスタッフがよく声をかけ、飲み物や食事を提供しています。 こういった感じは日本では見たことのない光景ですね。 毎日早朝には、レストランの入り口前にコンプリメンタリーのコーヒーとパンが置かれていて、見ていると食べたくなります(笑)。休みの日に、先日行われた全米女子オープンを見に行ってきました。ゴルフはテレビで見るとはいいのですが、今年は私が住む同じ市内で行われることを知り、前日にチケットを取りました。練習ラウンドでしたが、目の前で日本人プレイヤーを見ることができました。こんな大きな大会が、しかもすぐ近くで行われるなんてすごい偶然でしょう！！運よく休みも重なりなんてラッキーなんだろうととても興奮しました。はじめてのゴルフコース、しかもアメリカで、ほんと信じられないですね。とても、貴重な体験ができました。</p>
インターン先	ボストン独立系四つ星ラグジュアリーホテル
コメント	<p>予約業務で働いた志賀絵梨子さんのキャリア目標は、コンシェルジュのプロになる事。 ボストンでは宿泊部配属、そして最高のコンシェルジュを目指します。</p> <p>いよいよ憧れのボストンでインターン開始！憧れのボストン生活が始まりました！ 3月29日にボストン入りする予定が、経由地のワシントンDCで飛行機の故障により1日足止めをくらい、アメリカ初日は一人少し不安な夜を過ごしました。ただ航空会社が手配してくれたホテルはなかなかいいホテルで、食事も無料だったのでラッキーでした。 そして翌朝ボストンに無事到着。その日ボストンは快晴でとても寒いと想像していたのがそれほど日本と変わらなかったのも少し拍子抜けしました。ローガン国際空港から宿泊先のホテルがある"バックベイ"と呼ばれるエリアまで地下鉄で移動しました。ボストンでは地下鉄はT(ティー)と呼ばれていて、路線は全部で5つあり、これで街中どこへでも移動できるのでとても便利です。Tを降りてまず目に飛び込んできたのはボストンの素晴らしい街並みです。どの建物もとても趣きがあって、どこを見ても絵になるのです。その中で私が目を奪われたのはトリニティ教会とその隣に建つジョン・ハンコック・タワーです。トリニティ教会は19世紀後半に建てられたその外観から見ても分かる通りとても美しい教会です。そのすぐ隣に62階建て総ガラス張りの超近代的なジョン・ハンコック・タワーが建っているのです。これが不思議と調和がとれていて、私はこの過去と現在が入り混じったボストンの街並</p>

みに一気に魅了されてしまいました。

インターンシップが始まるまでの3日間はボストン見物とこれから住む部屋探しであっという間に過ぎてしまいました。インターンシップ開始の4月2日、この日は午後からの出勤だったので、午前中にソーシャルセキュリティと銀行口座開設の手続きに行きました。ソーシャルセキュリティオフィスまではTで5駅ほどで、場所も分かりやすく手続きも5分程であっという間に終わってしまいました。銀行口座の開設も銀行のスタッフが親切に色々説明してくれたおかげでスムーズに終わりました。そして午後、いよいよインターンシップ開始です。でも実は、ボストンに着いてから毎日のようにホテルに顔を出していたのであまり緊張はしませんでした。ボストンに着いた日、ホ

テルに挨拶に行った際にスタッフ全員がとても暖かく迎えてくれて、フロントオフィスマネージャーに、自分のパソコンが宿泊先のホテルで使えないことを話すと「インターン開始前でも、いつでも好きな時にパソコンを使いに来ていいよ」と言ってくださったのです。

インターンシップ初日も「Hello Eriko! How are you?」とみんなが笑顔で声をかけてくれて、アメリカに着いてから少し孤独を感じていた気持ちが和らぎました。みんなの暖かさがとても嬉しかったです。私を指導してくれているフロントオフィスマネージャーはとても優しい方で、ひとつひとつとても分かりやすく説明してくれるので、とても助かっています。初日はオリエンテーションで、ボストンとホテルの歴史、ホテルのポリシーなどについての説明があり、後半はホテル内の見学をしました。

そして2日目からいよいよフロントオフィスでのトレーニングが始まりました。スモールラグジュアリーホテルなので、フロントオフィスのスタッフは全員、フロント・コンシェルジュ・宿泊予約業務をオールマイティにこなします。なので覚えることがたくさんあって大変！でも、とてもやりがいがあります。フロントチェックインの際などで、どんな質問や要望をゲストから投げかけられても臆することなくその場でスムーズに対応しているスタッフの姿には感心してしまいます。私も早くあんな風になりたい！

また、観光で来ているゲストが多いので、休みの日はボストンの街を散策してたくさん情報収集をしようと思います。今ホテルには松坂投手を取材に来ている日本人雑誌記者が宿泊していて、日本語が唯一話せる私を何かと頼りにしてくださっているので、私もその期待に応えるべく慣れないながらも頑張っています。ホテルもこれから日本人ゲストをたくさん受け入れたいと考えていて、すでに日本人向けのウェルカムレターや案内書が用意さ

れ、ホテルの外には日本の国旗が掲げられています。アメリカと日本の架け橋となるべく頑張ります！

今は無事住まいも決まり引越しをして、少しずつ生活が落ち着いてきたところです。昨晩は「松坂投手のボストン初登場、そしてイチローとの対戦」というので、ルームメイトとテレビでレッドソックス vs マリナーズの試合観戦をしました。(残念ながらレッドソックスは負けてしまいましたが…)早く球場に試合を観にいきたくなっていました。

ボストンは4月に入ってまた冬に逆戻りしてしまったようで寒い日々が続いていますが、これからとてもいい季節になっていくので楽しみです。これから思う存分ボストンを楽しみたいと思います！

3分の2が経過！充実のアメリカ生活を振り返る。

待ちに待った季節がとうとうやってきました！春から初夏にかけてのこの季節が、ボストンで私が一番好きな季節です。4月下旬に入りようやくボストンも春らしい気候になり、それとともに街中の花々が一齐に咲き始め、モノクロの冬の世界からパス

テルカラーの世界に一気に変わりました。ホテル前のコモンウェルスアベニュー沿いに立ち並ぶマグノリアの木々は一齐にピンクや白の花を咲かせ、日本の桜並木のようにとてもきれいでした。ボストンの古く趣きのある街並みにマグノリアの美しい花、私の好きなボストンの風景の一つです。

今はそれが緑に変わり、爽やかな初夏の訪れを感じさせてくれます。春の訪れとともに、アメリカでの生活そしてインターンシップ開始から1年が経ちました。“光陰矢のごとし”といいますが、まさにその通りで、ボストンに初めて降り立った日がついこの間のこのように感じられます。

上司にも先日、“エリコ～あと残り数ヶ月だって？！ついこの間来たばかりじゃない！もうちょっとここにいなさいよ～”と言われ、そんな言葉にうれしい気持ちになりつつも、数ヶ月後の別れを思い少し寂しくなりました。ボストンに来て間もない頃は何もかもが初めてのことで、とにかく周りの環境に慣れることに必死でした。新しい人や物事への出会いに胸を弾ませる一方で不安や緊張に押しつぶされそうになったり、英語につまづいては落ち込んだり、と浮いたり沈んだりの毎日を送っていたように思います。

1年が過ぎた今、英語や仕事面で自分への課題はまだ色々ありますが、こうして、あの頃はあであったなあと振り返られるのは、きっと自分が少しは成長したからなのかなと思います。そして自分は今、とても貴重な経験をしているのだと改めて実感しています。

アメリカで生活をしてみて、日本とアメリカのそれぞれの良いところを知ることが出来たことは、私の今後の人生において大きなプラスになることだと思います。私はアメリカでたくさんの人のやさしさ、心のあたたかさに触れました。これは私がアメリカに来て本当によかったなと思う最も大きな理由の一つです。例えば電車の中で、お年寄りや小さな子連れのお母さん、たくさんの荷物を持っている人などを見かけたら、若者でも誰でもすぐに立ち上がり席をゆずります。電車の中に限らず、街中でも困っている人がいたら、周りの人がすぐに手を差し伸べます。考えてみれば当たり前のことですが、日本だと恥ずかしさが先にたつてなかなか出来ない人が多いように思います。

アメリカは自己主張の国、ストレートにものを言うと言われ、時にそれが強い印象を与えますが、この国の人はやさしさもストレートに表せるのです。

また、この国のフレンドリーな雰囲気も私は大好きです。フロントデスクでチェックイン時などに隣り合わせた見知らずの人同士が何かのきっかけで話し始め、その会話が弾んでいる光景をよく目にします。時にはスタッフも会話に入って一緒に盛り上がりしてしまうなんていうことも。この国にいと自然とみんなが笑顔になるような気がします。これからもこの国の素晴らしいところをたくさん吸収していきたいと思っています。

ひと月前の話になりますが、去る4月21日にボストンで最も大きなスポーツイベント、ボストンマラソンが開催されました。アメリカで最も古いスポーツイベントの一つで、今年で112回を迎えた歴史ある大会です。大会の数日前からボストン市内はマラソンムード一色で、ホテルゲストもほとんどがこのマラソンのために遠方からやってきたランナーやその応援者でした。昨年、あまりの人の多さに思うように観戦が出来なかった教訓を活かし、今年は早くからゴール近くに場所を確保し、絶好のポジションで思う存分レースを楽しむことができました。プロ選手の他に一般の参加者も数多くいて、彼らの頑張る姿にとっても心を打たれました。応援しながら逆に自分が励まされた思いがしました。また沿道をうめつづく大勢の観客が選手一人一人にあつい声援を送っている姿にも感動し、レース後はあたたかい気持ちで胸がいっぱいでした。

インターンシップ終了まであと4ヶ月。これからもっと月日が早く流れていくのだろうと思うと少し焦りを感じてしまいますが、とにかく悔いのないよう、精一杯頑張るとともに思う存分アメリカ生活を満喫したいと思っています。

カナダ有給ホテル・インターンシップ

開始日	随時。シーズンの際は夏は4月～5月開始、冬は11月～12月開始が決まりやすいです。			
参加条件	① 年齢は18歳～30歳で、高卒以上の学歴。 ② ホテルまたはレストランでの職歴(アルバイトを含む)。 ③ 中級以上の英語力(コミュニケーション能力重視):中級以下の方は英語研修を受講します。			
ポジション	*フロント *ルームアテンダント *シェフ *キッチン・ヘルプ *レストラン *カフェ/バー *バンケット 英語力と経験を考慮しますが、経験が少ない方、英語力中級以下の方はハウスキーピングから始めます。 接客ポジション(フロント&料飲サービス)及び調理師ポジションは経験を重視します。			
参加期間	就労期間:6ヶ月間～12ヶ月間 ※ホテルによっては、オフシーズン中は休暇(無給)を取得します。			
就労先例	エリア:勤務地はカナダ全土に広がりますが、主にカナディアンロッキー(BC州・アルバータ州)やウィスラー等のリゾート地となります。 ホテル:3つ星以上のホテルまたはリゾート地の高級ロッジ *Whistler Inn *Fairmon Jasper *Mountaineer Banff Park *Grande Rockies *AAVA Whistler Hotel *Rimrock Resort Hotel *Stoney Nakoda Resort *Banff Lodging Company *Banff Park Lodge *Post Hotel *Explore Hotel			
就労条件	◆ 就労時間:週30～40時間 *季節により変動があり、ピークシーズンは長期勤務、オフシーズンは少なくなります。 ◆ 時給:C\$18.00～C\$24.00(雇用主・ポジション・経験・能力による) *時間外労働規定は雇用主により異なる。 ◆ 所得税は通常16%で、給料から天引きされます。連邦所得税・州所得税と基礎控除で計算されます。 ◆ 食事:勤務中の食事が提供されます。ホテルによっては格安のミルククーポンを提供します。 ◆ 住居:リゾート地のホテルでは、雇用主が従業員宿舎または借り上げアパート/ハウスを提供するケースが多く、都市部・郊外のホテルでは、ホテルは情報提供のみで、ご自身でシェアを探すケースが多いです。 ※住居費は社員寮の場合、給料から天引きとなります(月C\$300.00～C\$700.00)。			
手続きの流れ プランA	1. 参加申込み:①参加申込書 ②パスポート・コピー ③日本語履歴書 ④CV(英文履歴書、写真貼付) 2. デPOSITのお支払い(プログラム費用の50%)お支払い 3. WHビザ申請第一ステップ:移民局のサイトでアカウント作成⇒IEC Poolに応募 4. ホテル面接(スカイプ)⇒合格 ※英語研修中にホテルとの面接を受けるケースがあります。 5. プログラム費用残金のお支払い⇒ジョブオファー⇒オファーレターにサイン 6. 移民局より招待状が届く⇒WHビザ本申請⇒生体認証登録⇒ビザ発給 7. 渡航手配(航空券・保険)⇒出発前オリエンテーション 8. 出発!⇒バンクーバー空港到着 9. 検疫⇒KIOSK(端末にて事前入国審査)⇒移民局にて就労許可証発行⇒通関 10. 勤務地へ移動⇒社員寮に滞在 11. Social Insurance Number 取得及び銀行口座開設 12. ホテルでのオリエンテーション⇒ホテル就労開始!!			
	英語研修	研修期間中の滞在方法	インターンシップ期間	プログラム費用
プランA	なし	—	6～12ヶ月間	¥280,000
プランB	フルタイム4週間	ホームステイ4週間	6～12ヶ月間	¥600,000
プランC	フルタイム8週間	ホームステイ8週間	6～12ヶ月間	¥860,000
プランD	フルタイム12週間	ホームステイ12週間	6～12ヶ月間	¥1,120,000
費用に含まれるもの	① 手続き料/英文書類の作成サポート・添削 ② WHビザ申請サポート/出発前オリエンテーション ③ ホテル手配料 ④ 滞在中のサポート(オンライン) ⑤ プランBCD:HANSA Language Center(トロント) フルタイム週20時間/ホームステイ代/空港出迎え		費用に含まれないもの ① 航空券代 ② 海外旅行保険料 ③ WHビザ申請料 ④ 就労地ホテルへの移動交通費(空港シャトル及び宿泊代) ⑤ 社員寮費・食費 ⑥ オプション:オンライン英語コース	
体験談	カナダのリゾートプログラムに参加しようとしたきっかけを教えてください。 *もともと経験を積んでスキルアップの為に他の国で働いてみたいと思っていました。 仕事内容を教えてください。 *ホテルのフロントデスクで電話対応、チェックイン、アウトの対応、カスタマーサービスをしています。 仕事のどのような所が気に入っていますか? *同僚もですが、人がフレンドリーなのと自然がいっぱいな所です。従業員宿舎も快適です。 弊社のサービスはいかがですか? *インタビューの設定も早く現に仕事もみつきりと満足しています。親切なスタッフなのでコミュニケーションもとりやすかったです。 最後に一言。 *異国での就労は大変なこともあるけれど、学ぶことが多いので是非挑戦してみてください。			

イギリス有給ホテル就労プログラム (YMSビザ対象)

- ★ 渡航前にイギリスの高級ホテル(3・4・5星クラス)での就労先が確定できるのはこのプログラムだけ!
- ★ YMSビザを取得することにより、最長2年間イギリスの高級ホテルにて就労が可能!
- ★ ホテル業界での経験を積み、英語と国際感覚を身に付けることにより、国際的ホテルリエとしてのキャリアアップにつながる!

ロケーション	イギリス全土(主に地方の観光地で、ロンドン市内・郊外は少数)。但し、エリアの指定は応じかねます。	
就労先 受入れ実績	3・4・5つ星クラスの国際チェーンホテルまたは独立系ホテル。 ★★★★このプログラムでは、ペンションやB&Bではなく、3つ星以上のホテルを保証します。★★★★ *Marriott *De Vere *Holiday Inn *Best Western *Folio *Ramada Inn *Millenium *Hilton *Bespoke *Quality *Menzies *Intercontinental Group *Barcelo (Paramount) *Sheraton *Gleneagles *Leisure Group *Leonard Hotels *Red Carnations	
開始日	随時。 但し、YMSビザの定員に達した時点で、当年度のプログラム参加申込みを締め切ります。 YMSビザ発給枠: 6,000名(2025年度)	
参加条件	① 年齢・学歴: 18歳~30歳で高卒以上。 ② ホテルまたはレストランでの職歴(アルバイトを含む)がある方が望ましい。 ③ 中級以上の英語力(コミュニケーション能力重視) ④ YMS取得者または申請受付に間に合う方。	
参加期間	6ヶ月間~24ヶ月間	
ポジション	*フロント *ハウスキーピング *シェフ *キッチン・ヘルプ *レストラン *カフェ/バー *バンケット 参加者の英語力と経験を考慮しますが、ハウスキーピングから始める可能性はあります。	
就労条件 (概算)	① 週 30~40 時間程度の就労(シーズンやホテルにより変動有り)。 ② 時給: £12.71(21歳以上) ③ 収入: 週給約£381.30~£508.40+チップ収入(ポジションによる) ④ 所得税: 年収£12,570.00以下⇒0% £12,571.00~£50,270⇒20% *基本の所得控除£12,570.00 ⑤ 社会保険料: 給料の12% ⑥ 住居: 従業員宿舎月£250.00~£500.00/シェアハウス月£500.00~£650.00 ※従業員宿舎を希望する方は地方の観光地のホテルを手配しますので、エリアはオープンにお考え下さい。 ※都市近郊を希望、個室希望の方はシェアハウスでの滞在となり、部屋探しをサポートします。 ⑦ 食事: 基本的に勤務中の食事が支給され、ホテルにより従業員食堂で格安にて食事が支給されます。	
収支サンプル 4週間当り (概算)	月収: 時給£12.71×週40時間×4週間=約£2,033.60 所得税・社会保険料: 4週間当り 約£380.00 *年度末に還付請求。 寮費・食費: 4週間当り £500.00~£750.00 収支: £900.00~£1,150.00+チップ ※観光シーズン期間の平均収支で、時期により変動があります。	
手続きの流れ	1. 書類審査: CV(英文履歴書、写真貼付) 2. 参加申込み: ①申込書 ②パスポート・コピー ③申込金のお支払い 3. YMSビザ申請⇒渡航許可⇒UKVIアカウント作成⇒Eビザ取得 4. ホテル面接⇒合格⇒プログラム費用残金のお支払い 5. ホテルから Offer Letter が届く⇒Offer Letter にサイン 6. 渡航手配: 航空券及び海外旅行保険⇒出発前オリエンテーション 7. 出発! ⇒イギリス入国⇒National Insurance Number オンライン申請 8. 住居へ移動⇒ホテルでのオリエンテーション(契約書にサイン) 9. 銀行口座開設⇒ホテル勤務開始!!	
プログラム費用	就労期間	プログラム費用
	6ヶ月~12ヶ月間	¥360,000
	13ヶ月~24ヶ月間	¥420,000
費用に含まれるもの	費用に含まれないもの	
① 就労先手配に関わる諸手続き ② 英文書類の作成サポート・添削 ③ YMSビザ申請サポート ④ 渡航手配 ⑤ 出発前オリエンテーション ⑥ 雇用先のリサーチ及び紹介/面接設定 ⑦ ホテルからの Job Offer Letter ⑧ 滞在先の手配サポート: 社員寮またはシェア	① 航空券代 ② NHS(英国健康保険料)£1,552.00(2年間) ③ YMSビザ申請料: 東京£298.00 大阪£374.50 ④ 海外旅行保険料 ⑤ 宿泊代及び敷金: 社員寮がない場合 ⑥ 語学研修費用(オプション): 手続き料無料 ⑦ ホテル再手配料: £700.00(2年目に他のホテルへ移動することも可能)	

アイルランド有給ホテル・インターンシップ

★ ヨーロッパの英語圏を希望の方には、アイルランドのホテルはイギリス以外の選択肢となります。

★ ホテル業界での経験を積み、英語と国際感覚を身に付けることにより、国際的ホテルエとしてのキャリアアップにつながる！



ロケーション	ダブリン市内・郊外を含め、アイルランド全土。但し、エリアの指定は応じかねます。
就労先採用例	3・4・5つ星クラスの国際チェーンホテルまたは独立系ホテルやダイニング・レストラン *Marriott *Holiday Inn *Best Western *Ramada *Millenium *Hilton *Quality *Intercontinental Group *Sheraton *Accor Hotels *Brooklodge *Lyrath *Leonard その他
開始日	随時。但し、冬のシーズン(12月～2月)は採用が少ないので、それ以外の時期に開始するのが望ましい。
参加条件	① 年齢：18歳以上の学生または社会人。 ② インターン開始時に中級以上の英語力。 ③ 接客経験のある方が望ましい。 ④ WHビザ保持者
ポジション	*フロント *ハウスキーピング *シェフ *キッチン・ヘルプ *レストラン *カフェ/バー *パンケッタ 参加者の英語力と経験を考慮しますが、ハウスキーピングやキッチン・ヘルプから始める可能性はあります。
参加期間	最大12ヶ月間
就労条件	◆ 就労時間：週30時間～40時間（ポジションとシーズンにより異なります）。 ◆ 時給：€13.50 ◆ 住まい：ホテルの社員寮（地方の観光地のみ）またはシェアハウス。 ◆ 食事：基本的に勤務中の食事が支給される。 ➢ シーズンに関係なく、フルタイムの保証はできません。 ➢ 社員寮付きのホテルを限定してお申し込みは受け付けておりません。
月収(概算)	週35時間（1日7時間・週5日間） €13.50×週35時間×4週間＝€1,890.00（税込） *時期により変動あり
手続きの流れ	1. 書類審査：①日本語履歴書 ②CV（英文履歴書）⇒書類審査合格 2. 申込み ①参加申込書 ②パスポート・コピー ⇒プログラム費用のお支払い 3. WHビザ申請：応募（年2回1月・7月）⇒本申請⇒ビザ発給 4. ホテルとの面接⇒合格⇒ホテルとの雇用契約書の発行⇒サイン 5. 出発前オリエンテーション⇒出発！⇒英語研修（オプション） 6. 就労地へ移動⇒ホテルでのオリエンテーション⇒就労開始 7. 諸手続き：外国人登録・PPS No.（社会保障番号）取得・銀行口座開設

プログラム費用	6ヶ月間～12ヶ月間：¥280,000	
費用に含まれるもの	費用に含まれないもの	
① 手続き料	① 航空券代	
② 英文書類作成サポート/WHビザ申請サポート	② 海外旅行保険料：原則当センターにて加入	
③ 出発前オリエンテーション	③ WHビザ申請料 18,000円相当額	
④ 就労先ホテル手配料	④ オプション：語学研修費用	
⑤ 雇用契約書	⑤ 外国人登録費用：€300.00	
⑥ 住居探しのサポート	⑥ 就労地への移動交通費	



ドイツ有給ホテル・インターン(WHビザ対象)

★ ヨーロッパの文化と経済の中心ドイツは地域・都市ごとに個性的な町がたくさん！更にインターン先ホテルも古城ホテルから国際チェーンの5つ星ホテルまでタイプも様々！

★ ホテル業界での経験を積み、国際的ホテルエとしてのキャリアアップにつながり、また英語&ドイツ語を実践で習得できる！



ロケーション	ドイツ全土: エリアの指定は受け付けておりません。 都市部(ベルリン/フランクフルト/ミュンヘン等): 英語・ドイツ語とも B2 以上の語学力が要求され、宿舎は提供されません。 観光地(ロマンチック街道/メルヘン街道/ライン川/シュバルツバルド/バルト海) ※従業員宿舎を希望される方は地方の観光地のホテルを手配しますので、エリアはオープンにお考え下さい。					
就労先ホテル	3・4・5つ星クラスの国際チェーンホテル/ドイツ系チェーンホテル/独立系ホテル。 *Marriott *Holiday Inn *Best Western *Relais & Chateaux *Ramada *Le Meridien *Dollenberg *Strandhotel *Romantik Hotel *Mercure *Intercity *Hilton *Novotel *Ibis *Morada *LAMM					
開始日	随時。但し、オフシーズン(11月~1月)は採用が少なくなります。					
参加条件	① 年齢は20歳~30歳で、高卒以上の学歴。 ② 職歴及びインターン開始時点での語学力: 以下をご参照下さい(あくまで目安です)。 ③ ワーキングホリデー・ビザを取得できる方。					
雇用形態	期間	ビザ	ホスピタリティ経験	英語	ドイツ語	給料
長期インターン	6~12ヶ月	WHビザ	2年以上	B2	A2~B1	研修手当: 月€900~€1,200
契約スタッフ	6~12ヶ月	WHビザ	2年以上	B2	B2	給料: 月€1,790~€2,050
ポジション	*フロント *ハウスキーピング *シェフ *キッチン・ヘルプ *レストラン *カフェ/バー *パンケット ローテーション制: 語学力と経験を考慮しますが、ハウスキーピングやキッチン・ヘルプから始めるケースが多いです。					
就労条件	① 就労時間: シフト制で週35~40時間程度の就労(シーズンやホテルにより変動有り)。 ② 収入(4週間当り): 経歴・ホテル・シーズンにより雇用形態が異なります。 インターン(固定給制): 手当月€900.00~€1,200.00 * 金額はホテルと経歴により変動があります。 契約スタッフ(時給制): 時給€12.82×週35~40時間×4週間=€1,794.80~€2,051.20(税引前) ※契約条件によっては、社会保険料が天引きされ、別途健康保険の加入が必要になります。 ③ 従業員宿舎(相部屋) * 月€500.00~€700.00が給料より天引き * 宿舎が提供されるのは観光地・リゾート地のホテルのみです。都市部のホテルはシェア(家賃自己負担)。 ④ 食事: 勤務中の食事が無償提供されるか、食費が給料より天引きされる(ホテルにより異なる)。					
手続きの流れ	1. 書類審査: ①CV(英文履歴書、写真貼付) ②カバーレター 2. 参加申込み: ①参加申込書 ②パスポート・コピー ③申込金のお支払い 3. ホテルとのオンライン面接(必要に応じて)⇒就労ホテル決定! ホテルからの Offer Letter 4. 渡航手配: 航空券及び海外旅行保険⇒WHビザ申請⇒ビザ受領 5. 出発前オリエンテーション⇒出発! ⇒ドイツ入国⇒住居へ移動 6. ホテルでのオリエンテーション(契約書にサイン)⇒ホテル就労開始!! ⇒住民登録及び銀行口座開設					
プログラム費用	¥360,000					
	費用に含まれるもの			費用に含まれないもの		
	① 就労先手配に関わる諸手続き/国際通信費 ② 英文書類の作成/WHビザ申請サポート ③ 出発前オリエンテーション ④ ホテルのリサーチ及び面接設定 ⑤ ホテルからの Job Offer Letter ⑥ 滞在先の手配サポート			① 航空券代 ② 海外旅行保険料 ③ WHビザ申請に関わる費用 ④ 現地移動交通費 ⑤ 健康保険料 ⑥ オプション: 語学研修(手続き料無料)		



フランス有給ホテル・インターンシップ (WHビザ)

- フランスの高級ホテルで、ホスピタリティ・スキルを習得し、ホテル業界でのキャリアアップにつなげる！
- ホテルによっては社員寮が提供され、物価の高いフランスでも経済的に生活できる！
- ヨーロッパ系を始め多国籍スタッフとの一緒に仕事環境で、しっかりフランス語・英語を習得！

参加条件	① 年齢：18歳～30歳の方で、WHビザを取得できる方。 ② インターン開始時にフランス語の語学力が中級以上 (B1)。 ③ 英語力がある方は有利。 ④ 接客経験のある方が望ましい。				
インターン先	3つ星～5つ星ホテルまたはミシェラン星付レストラン				
参加時期	夏季：4月～9月 冬季：12月～4月 * 通年で募集していますが、シーズン当初の開始が望ましい。				
エリア	基本的にリゾート地のホテルです (エリアの指定は不可)。 Paris, Nice, Canne, Lyon, Rhône-Alpes, Provence-Alpes, Côte d'Azur, Corse, Guadeloupe, Martinique 等				
参加期間	6～12ヶ月間。長期でお申込みの場合、2ヶ所でのインターンになる可能性があります。				
採用条件	ポジション	語学力 (目安)	経験 (目安)		
	ハウスキーピング	フランス語 B1 以上	不問		
	料飲スタッフ	フランス語 B1 以上 + 英語 B1 以上	レストラン経験 2年以上		
	レベション/ゲストリレーションズ	フランス語 B2 以上 + 英語 B2 以上	フロント経験 2年以上		
勤務条件 待遇	勤務時間	週35～40時間 * 繁忙期は残業あり (残業手当)。			
	住居	リゾート地は社員寮が提供される (無償提供または寮費が給料より天引き)。都市部はホームステイまたはシェアハウス。			
	食事	通常勤務中の食事が支給される、または社員価格で提供される。			
	給料	€500～€1,200 * ホテルとポジションにより異なる。			
語学研修	✦ フランス語研修付プランは、リヨンの語学学校Inflexionでのフランス語研修 (週20レッスン) & ホームステイ (個室・朝夕2食) 4週間のプランです。また、ご希望の語学学校を手配します。 ✦ 渡航前研修としてフランス語専門オンライン・スクールを紹介しております。 アンサンブル アン フランセ http://ensemblefr.com/				
プログラム費用	フランス語研修	ホームステイ	語学力	インターン期間	プログラム費用
プランA	なし	なし	B1以上	6ヶ月間	¥320,000
プランB	なし	なし	B1以上	12ヶ月間	¥360,000
プランC	4週間	4週間	A2以上	6ヶ月間	¥620,000
プランD	4週間	4週間	A2以上	11ヶ月間	¥660,000
費用に含まれるもの			費用に含まれないもの		
⑦ 手続き料 / 国際通信費 / 書類作成サポート ⑧ 渡航手配 / 出発前オリエンテーション / WHビザ申請サポート ⑨ 就労先ホテル手配料 ⑩ 現地オリエンテーション / インターン期間中のサポート ⑪ 語学研修付プラン (プラン CD) : Inflexion ● 入学金・授業料 (週 20 レッスン) ● ホームステイ代 (朝夕 2 食)			① 航空券代 ② 海外旅行保険料 ③ WHビザ申請諸費用 : 健康診断・交通費 ④ フランス国内移動交通費 ⑤ 滞在先手配料 : ¥20,000 ⑥ オプション : フランス語オンライン・スクール ⑦ ホテル再手配料 (2ヶ所目) : ¥160,000		
手続きの流れ	1. 書類審査 : 日本語履歴書で参加資格を判断します。 2. 参加申込み : ① 申込書 ② CV (仏文履歴書) ③ 顔写真 3. プログラム費用申込金のお支払い (50%) 4. 現地コーディネーターとのインタビュー : 語学力とスキルを診断します。 5. 航空券及び海外旅行保険の申込み ⇒ WHビザ申請 6. ホテルとの面接 ⇒ 合格 7. プログラム費用残金のお支払い (3ヶ月前・50%) ⇒ オファーレター 8. 出発前オリエンテーション ⇒ 出発! ⇒ リヨン到着 ⇒ ホームステイ開始 9. フランス入国 ⇒ ホテルへ移動 ⇒ インターンシップ開始!				



フランス料理人&パティシエ&製パン研修

- 本場フランスのレストラン/ビストロ/パティスリー/ブーランジュリーで、本格的な実践研修を積むことができます。
- プロとしての腕を磨き、より確かな技術と知識を身に付け、加えてフランス語を習得します。

参加条件	① 年齢:18歳以上 ② 3ヶ月以上のコースは WH ビザを取得できる方。 ③ 基礎的なフランス語の会話力。レベルに応じて、フランス語の語学研修を受講します。 ④ レストランやパティスリーでの職歴のある方(アルバイトを含む)。
主な研修先	フランス料理研修 3つ星レストラン☆☆☆ *Astrance *Le Meurice *Arpege *Côte Saint Jacques *L'Assiette Champenoise 2つ星レストラン☆☆ *Taillevent *Les Elysees *La table de Joel Robuchon 1つ星レストラン☆ *GOUMARD *Le violon d'Ingres *Stella Maris *Dominique Bouchet *Le Chiberta *Kichen Gallerie その他 *Chez l'ami Jean *Fontaine Gaillon パティシエ研修 <<レストラン>> *Taillevent *Le Chiberta *Le Meurice <<パティスリー>> *Pierre Herme *Patisserie de l'Eglise *Carl Marletti *Arnaud Larher *Kubler *L'atelier des Gâteaux *Ble Sucre *Gerard Mullot *Laurant Duchene *Delicabar <<ショコラティエ>> *Patrick Roger *Jean-Charles Rochoux *Bernachon 製パン研修 *KAYSER *Le Boulanger de Monge *Le grenier a pain *Du Pain et des Idees *L'autre Boulanger *Boris Lumé patisserie boulangerie *Pain de sucre ※ 上記以外にも他のレストラン/ブティック/ビストロ/パティスリー、また地方での研修も可能です。 ※ 尚、希望の都市・研修先タイプや星付レストランのリクエストは可能ですが、特定のお店や星のグレード(3つ星レストランなど)を限定することは受け付けかねます。

語学研修 オンライン・フランス講座をご紹介します。また、フランスの語学学校を手配します(パリやリヨン)。

研修条件	◆ 研修時間:週35時間(シフト制) 研修期間:8~48週間 ◆ 基本的に24週間を超える場合、2ヶ所での研修となります。 ◆ 研修先によっては、夏と冬にバカンスを取り、お店がクローズします(無給)。
------	--

	手当		住まい				食事
パリ市内・近郊 地方	9週間以上のコース 月€577程度の手当		ホームステイ(個室・朝食、自炊可)/アパート ホテル内レストラン:社員寮(相部屋) 製菓・製パン:自己負担				勤務日の食事が支給 (回数は研修先による)
プログラム費用	8週間	12週間	16週間	24週間	32週間	40週間	48週間
ビクター	¥260,000	¥330,000					
WHビザ			¥380,000	¥460,000	¥540,000	¥600,000	¥680,000


費用に含まれるもの ② 手続き料/仏書類作成サポート ③ WHビザ申請書類作成代行 ④ 出発前オリエンテーション ⑤ 登録料 ⑥ 研修先手配料 ⑦ 研修協定書発行 ⑧ 現地コーディネーターによる研修期間中のサポート	費用に含まれないもの ① 航空券代 ② 海外旅行保険料:原則当センターにて加入 ③ WHビザ申請料及び健康診断書 ④ 現地移動交通費 ⑤ 滞在先手配料¥20,000 *社員寮・ホームステイ・シェアハウス ⑥ 滞在費:都市により異なる。パリ・ホームステイ4週間€840. ⑦ フランス語研修:語学学校手続き料無料/オンライン講座
---	---

手続きの流れ 1. 応募書類(応募履歴書)の提出:出発予定の6ヶ月前までにご応募下さい。 2. 書類審査合格⇒正式申込み:①参加申込書の提出 ②申込金(プログラム費用の50%)のお支払い 3. 研修先の紹介⇒プログラム費用残金のお支払い 4. 研修協定書の発行⇒サイン 5. 航空券及び海外旅行保険の手配 6. WHビザ申請⇒ビザ発給⇒出発前オリエンテーション⇒ご出発 7. 入国審査⇒研修地へ移動⇒住まいへ入居 8. フランス料理・パティシエ・製パン研修開始!
--



スペイン・ホテル・インターンシップ (WHビザ)


- WHビザでの長期インターンが可能なプログラム！ロケーションはスペイン全土！
- インターンシップ期間中は部屋・食事が提供されるので、経済的に滞在できる！
- 4つ星・5つ星クラスの高級ホテル(スペインのみ)での経験は国際的ホテルリエとしてのキャリアアップにつながる！

参加条件	⑤ 年齢: 18~30 歳 (WHビザ) ⑥ 学歴: 高卒以上 ⑦ 語学力: インターン開始時に中級以上のスペイン語能力 * 中級以上の英語力がある方は有利。 * スペイン語が初級レベルの方は最初の 1~3 ヶ月はスペイン語研修のみとなり、研修費用・滞在費用は自己負担となります。 ⑧ ホテルやレストランで職歴(アルバイトを含む)1年以上ある方が望ましい。	
ロケーション	バレンシア/グラナダ/マラガ/アリカンテ/コルドバ/パトリシア/カナリア諸島 ※都市の指定は受け付けておりません。	
インターン先	4つ星・5つ星ホテル	
参加期間	3ヶ月~12ヶ月間 * オプションで延長可能。	
ポジション	客室部門: フロント/ハウスキーピング/ベル/コンシェルジュ 料飲部門: レストラン/バー/カフェ/バンケット 管理部門: マーケティング/経理/人事 * シフト&ローテーション制 ※メインは料飲部門での接客ポジションです。	
就労条件	◆ 就労時間: 週40時間程度(シフト制) * ポジションとシーズンにより変動あり。 ◆ 食事: 基本的に勤務日の食事が支給される。 * ホテルにより条件は異なります。 ◆ 住居: 社員寮(相部屋・無償)またはシェアハウス(有料) * ◆ 給料: 基本的に無給。ホテルによってはお小遣い程度の手当を支給してくれるところもあります。 ※社員寮をご希望の方は、採用と住居を優先しますので、エリアをオープンにお考えください。	

ビザ	年齢制限	スペイン語研修	スペイン語レッスン	インターン期間
WHビザ	18~30 歳	インターン開始前に受講可能	4~24 週間	12~52 週間
プログラム費用	3ヶ月間	4~6ヶ月間	7~9ヶ月間	10~12ヶ月間
WHビザ	€2,000	€2,600	€2,800	€3,000

費用に含まれるもの	費用に含まれないもの
⑨ 手続き料/英文・西文書類作成サポート ⑩ 登録料 ⑪ ホテル手配料 ⑫ インターンシップ参加費用 ⑬ ビザ申請サポート ⑭ 出発前オリエンテーション ⑮ 現地サポート(アリカンテ・オフィスにて日本語対応)	⑧ 航空券代 ⑨ 海外旅行保険料 ⑩ ビザ取得費用: 健康診断・NIE 申請料・大使館までの旅費(2回) ⑪ 現地移動交通費 ⑫ 語学研修費用: 手続き料無料 ★ インターンシップと語学研修のセット割を提供しておりますので、語学学校についてはご相談ください。

手続きの流れ <ol style="list-style-type: none"> 書類審査: 日本語履歴書 参加申込み: ①参加申込書 ②パスポート・コピー ③英文または西文履歴書 プログラム費用のお支払い ホテル面接(必要に応じて)⇒ホテル決定 研修協定書⇒サイン 航空券・海外旅行保険の手配 WHビザ申請(3ヶ月前申請・審査期間約8週間)⇒ビザ受領⇒出発前オリエンテーション 出発! ⇒スペイン到着⇒入国審査⇒宿泊先へ移動 スペイン語研修⇒インターン開始⇒インターン終了
--




オーストラリア有給ホテル・インターンシップ(WHビザ)

- ★ 100%英語環境なので、仕事を通して、英語力を身に付けられる！
- ★ ホテル業界での経験を積み、英語と国際感覚を身に付けることにより、国際的ホテルエとしてのキャリアアップにつながる！
- ★ ファームジョブと組み合わせることで、セカンド&サード WHビザ取得の可能性！

参加条件	① 高卒以上の学歴でワーキングホリデー・ビザ保持者(20歳~30歳) ② 英語力:中級以上(目安:TOEIC600以上、要ビデオ・インタビュー) 英語研修とのセットプランも可能。 ③ ホスピタリティ経験:希望するポジションでのホスピタリティ関連職歴が必要。			
勤務地 滞在方法	リゾート地:グレートバリアリーフ/エアーズロック/タスマニア *基本的に社員寮。 観光地:ポートラグラス/パームケープ/パイロンベイ/ヌーサ/ケアンズ/サンシャインコースト *ホステル 都市部:シドニー/メルボルン/ブリスベン *学生アパートやシェアハウス ※ シーズンにより採用状況は異なりますので、リクエストは可能ですが、エリアの指定は不可です。			
インターン先 受入れ実績 (一部)	ホテル・チェーン(3・4・5つ星クラス)、独立系ホテル、高級ロジジ、ホステル等(グレードの指定はできません) *Voyages Hotel Group *Radisson *Starwood *Ayers Rock Resort *Crown Plaza *Intercontinental *Westin *AURORA *NOVOTEL *Holiday Inn *Sheraton *Meridien 等			
仕事内容	ポジション	英語力	経験	時給(税込):週末・祝日はアップ
	ルーム・アテンダント	B1	不要	A\$24.95~
	レストラン&バーのサーバー	B2	2年以上	A\$24.95~
	シェフ&キッチン・スタッフ	B1	2年以上	A\$24.95~
	フロント/ゲストサービス	C1	フルタイム 3年以上	A\$24.95~

プラン	勤務先	勤務時間	滞在方法	給料
ホステル・ジョブ・プログラム A	ホステル	週 15 時間	無料	無給
有給ホスピタリティ・プログラム B	ホテル/リゾート/ツアー/パーク/リゾート/レストラン	週 25~40 時間	有料:寮 or シェアハウス	有給


勤務条件	就労開始時期	通年で可能ですが、エリアによっては開始時期が限定されます。語学力及び募集状況により、渡航前または渡航後にホテル面接を設定します。また、英語研修付きコースの場合、英語研修終了からホテル勤務開始まで4週間程度の待機期間が生じる可能性があります。
	就労期間	最大6ヶ月間 *双方合意の上で、契約延長の可能性はありますが、事前確約はできません。 ※オーストラリア北部や僻地での勤務は、セカンド WHビザ取得の可能性がります。
	就労時間	週 25~40 時間のシフト制(シーズンにより変動あり)
	所得税	一般的なワーキングホリデー・メーカーの収入では所得税 15%。
	住居	従業員宿舎のあるリゾート地以外はシェアで、寮費(給料より天引)・住居費用は自己負担。

申込みの流れ	1. プログラム参加申込み: * 申込書 * 英文履歴書 2. 申込金のお支払い 3. コーディネーターとのオンライン・インタビュー 4. WHビザ申請 5. ホテルとのオンライン面接⇒合格 ※語学研修を受講する方は語学研修中にホテルとの面接。 6. 残金のお支払い 7. 渡航手配:航空券/海外旅行保険/滞在先 8. 渡航前オリエンテーション⇒出発!!	
	渡航後 1. シドニー空港到着⇒入国審査⇒ホステルにチェックイン(3泊) 2. 現地オリエンテーション(シドニー) 3. 銀行口座開設/Tax File No.の申請(オンライン)/RSAライセンス取得(料飲スタッフ希望者) 4. 勤務地へ移動⇒滞在先に入居 5. ホテル内でのオリエンテーション⇒勤務開始!!	

プラン	英語研修	滞在費	就労期間	プログラム費用
ホステル A	-	-	6ヶ月間	¥240,000
ホスピタリティ B	-	-	6ヶ月間	¥300,000
ホスピタリティ C	シドニー 4週間	学生シェアハウス 4週間	6ヶ月間	¥600,000
ホスピタリティ D	シドニー 8週間	学生シェアハウス 4週間	6ヶ月間	¥700,000

費用に含まれるもの	費用に含まれないもの
① 手続き料/登録料/英文書類作成サポート ② WHビザ申請サポート ③ 就労先ホテルの手配 ④ 渡航前オリエンテーション ⑤ 現地オリエンテーション及び現地サポート プラン A/B:シドニーのホステル3泊(送迎込み) プラン C/D:語学研修(シドニー)Mercury College ⑥ 入学金・教材費・授業料(週20時間)4・8週間	① 航空券代 ② 海外旅行保険料 ③ WHビザ申請料 ④ RSA取得費用約A\$150.00~ ⑤ シェアハウス Bond(保証金):A\$500.00(退去時に返金) ⑥ 現地交通費:通学・通勤・勤務地までの移動 ⑦ 勤務期間中の滞在費(寮費・家賃) ⑧ 語学研修中及び勤務期間中の食費

ニュージーランド有給ホテル就業プログラム(WHビザ)



NZ 長期有給ホテル就業プログラム：WHビザ・プラン&ホスピタリティ学位取得プラン

- ★ 就業中の勤務態度・能力によっては、契約期間延長が可能で、現地で Work Permit を更新することで、就労先を変更することなく、長期ホテル就業が可能。Work Permit は本人の勤務評定の結果による雇用延長次第で、通算 3 年までの延長更新が可能。
- ★ 雇用契約期間中は最低時給が保証され、勤務中の食事が提供されます(ホテルによる)。
- ★ 希望者にはホテルからレファレンス・レターが発行されるので、その後のホスピタリティ業界での就職活動に役立ちます。
- ★ WHビザを取得できない方、ホテル就労及び永住権取得を希望される方は、ホスピタリティ学位取得プログラムがお薦めです。

参加条件	WHビザ・プラン ① 参加年齢18~30歳で、WHビザを取得できる方。 ② インターン開始時に中級以上の英語力に達していること(コミュニケーション能力重視)。 ③ 健康で積極的な方、業務に熱意を持って望んで頂ける方、日本人・社会人としての良識を持った方。 ④ ホスピタリティの専攻やホテル業及び接客サービスの経験は問いませんが、経験者は有利です。 学位取得プラン ⑤ 大学卒業資格：年齢は問いませんが、卒業後の就労先ホテル手配を希望する方は 40 歳以下。 ⑥ 英語力 IELTS6.0/TOEFL550/学校独自の試験にパスすること。
協力機関	ホテル手配及び現地サポート: Can Do Kiwis Experience (CDKE ウェリントン) 語学研修(WHビザ・プラン): NZLC(オークランド&ウェリントン) www.nzlc.ac.nz ホスピタリティ研修(学位取得プラン): AIS St. Helens(オークランド) http://www.ais.ac.nz/
就労先エリア	南島: Queenstown/Te Anau/Mt. Cook/Wanaka/Fox Glacier/Franz Jose/Blenheim 北島: Wellington/Taupo/Rotorua/Northland メインはクイーンズタウン等の南島の観光地になります。特に冬のスキーシーズンはこの地域以外での採用は少ないのが実状です。夏の観光シーズンは NZ 全土に広がりますが、一般的にオークランドやクライストチャーチ等の都市部は採用の可能性が低いです。ウェリントン地区のホテルでの雇用には高めの英語力、例えばTOEFLの500は必要。また、学位取得プランの方は、地方の観光地のホテルで就労することにより、永住権ポイントが高くなります。

就労先: 世界的にチェーン展開している Millennium Hotel グループを始め一流ホテル/リゾートホテル(全て CDKE 契約ホテル) Millennium/Kingsgate/Cophorne/Heritage/Crown Plaza/Novotel/Mercure/Millbrook Resort Queenstown/Hilton など



社内研修 (ホテル内)	新人トレーニング Millennium Hotels 研修プログラム例 ※ホテルにより独自のトレーニングを提供しているところもあります。 Part 1 (4 時間): > Company & Hotel Information > Professional Presentation & Customer Care > Hotel Health, Safety & Security > Property Protection & Emergency Procedure	Part 2 (6 時間): > Team Participation > Cultural Diversity > Read Text for Practical Purpose > Complaint Handling > Employment Relationships > Workplace Calculations > Exams to be completed
--------------------	--	---

ポジション&採用条件(英語力はコミュニケーション能力を重視します) * 要レファレンス・レター

部門	ハウス・キーピング	ゲスト・サービス	飲食部門	厨房
職種	* ハウス・キーピング * ルーム・アテンダント	* レセプション * コンシェルジュ	* ウェイター/ウェイトレス * ケータリング	* 調理師/シェフ * パーテンダー/バリスタ
英語力目安	IELTS4.5/TOEIC550	IELTS7.0/TOEIC900	IELTS6.0/TOEIC800	IELTS5.5/TOEIC750
職歴	不問	ホテルで 2 年以上	ホテル/レストランで 2 年以上	3 年以上の調理師経験

- > 配属部署は、参加者の英語力及び経験に基づき、ホテル側が判断しますが、通常はハウス・キーピングから始まります。
- > ゲスト・サービス/飲食部門/厨房のポジションをご希望の方は、事前にインタビューを受けて頂くこともありますが、通常はハウス・キーピングから始め、その間に人事マネージャーとホテル内で面接し、登用されるケースが多いです。能力次第では(定期的な勤務態度・状況の査定)、希望するポジションへの異動の可能性もありますので、積極的に働いてアピールして下さい。

開始日 2026年度	英語研修	8月上旬	9月上旬	10月上旬	4月上旬	5月上旬
	ホテル就業	11月上旬	12月上旬	1月上旬(少数)	7月中旬~下旬	8月上旬(少数)
英語研修 12週間 セットプラン	※ 英語研修は毎週月曜日に入學でき、3ヶ月を超える期間も英語研修を受講できます。 ※ ホテルの仕事はシーズンにより忙しさに波があり、オフシーズン時は、ホテル側の都合により、契約期間は残したまま(無給休暇)、CDKEの手配にて一時的に他の仕事(ピッキングや清掃)に就いて頂く可能性があります。 5~6月オフシーズン 7~9月スキーシーズン(セビーク) 10~11月・3~4月通常期 12~3月ピークシーズン					
就労条件	① WHビザ:週30~40時間就労(就労時間の最低保証はありませんが、他の仕事との掛け持ちが可能です。) ② Work Permit:週30~40時間就労(最低週30時間、雇用契約期間4~6ヶ月間を保証。) ③ 勤務時間帯はポジションにより異なります。例:ハウス・キーピングは通常8:00~15:00(シフト・残業あり)です。 ④ 給料:時給NZ\$23.50(3ヶ月後に時給アップの可能性あり) 週NZ\$705.00~NZ\$940.00/税込み ⑤ 所得税(源泉徴収) 年収NZ\$14,000.00未満:10.50% ~NZ\$48,000.00:17.50% ~NZ\$70,000.00:30.00% ⑥ 宿泊施設の手配/食事の提供(通常は勤務日の昼食&シフトにより追加の食事) ⑦ 3ヶ月に一度勤務査定があり、その結果により就労時間の増減があり、査定評価は本人とCDKEに渡される。					
宿泊先	英語研修中:ホームステイ(個室・朝夕2食) 就業中:ホステル/バックパッカーズ/ハウス&フラット・シェア/従業員宿舎(ホテルと空室により限定される)					
CDKEによる 現地サポート	① 到着後のオリエンテーション ② 滞在期間中の生活サポート/緊急連絡先 ③ ホテル就労準備指導及び開始前のオリエンテーション ④ NZ税務署、納税者登録(IRD No.)申請のサポート/現地銀行口座開設/日本大使館への在留届のサポート ⑤ 就労先ホテルの斡旋と面接の手配/雇用契約手続き代行 ⑥ 就労地までの交通手段/住まいの手配サポート ⑦ 就労期間中のサポート(トラブルや悩みの相談、カウンセリング) ⑧ オフ・シーズン中の仕事紹介:ワイナリー/ピッキング/工場/エクステンジ(ファームやバックパッカーズ) ⑨ 雇用契約延長及びWork Permit申請サポート:但し、勤務評価や移民局方針により、事前保証はできません。					
手続きの流れ						
① 書類選考: *日本語履歴書 *英文レジュメ *英語力証明 ※英語力に応じて参加プランを案内。 ② 申込み: *申込書 *申込金 *参加同意書 その他必要書類の提出 ③ WHビザ申請⇒WHビザ発給 ④ ホテルとのオンライン面接⇒合格 ⑤ 残金のお支払い⇒渡航手配(航空券・保険・短期宿泊先) ⑥ 入社手続き:オファーレター及び無犯罪証明書 ⑦ 出発前オリエンテーション ⑧ 出発⇒ニュージーランド到着⇒入国審査 ⑨ 勤務地へ移動⇒バックパッカーズにチェックイン(1週間程度宿泊) ⑩ 現地オリエンテーション(オンライン)⇒IRD申請及び銀行口座開設 ⑪ 就労期間中の住居にチェックイン ⑫ ホテル内でのオリエンテーション⇒ホテル就労開始 ⑬ 一定期間毎に勤務態度を評価(ポジション異動、時給アップの可能性)						
契約期間終了後、高い勤務評価を得て、雇用契約延長のオファーが出て、移民局方針に問題がなければ、Work Permitを申請。 プログラム費用 6~12ヶ月間¥240,000						
費用に含まれるもの			費用に含まれないもの			
① 手続き料・登録料 ② CV及びカバーレターの添削 ③ 渡航前サポート/オリエンテーション ④ WHビザ申請サポート ⑤ 就業先ホテル手配/雇用契約サポート ⑥ 現地オリエンテーション ⑦ ホテル就業準備指導/就業期間中のサポート ⑧ IRD No.申請及び銀行口座開設サポート			① 航空券代 ② 海外旅行保険料 ③ 観光税 NZ\$100.00 ④ ニュージーランド国内旅費 ⑤ 勤務開始までの短期宿泊先の滞在費・食費(1週間程度) ⑥ 就労期間中の寮費または家賃 ⑦ 就労期間中の食費:通常勤務中の食事が支給され、それ以外は自炊します。			
オプション:語学研修(手続き料無料)*研修期間に応じて、語学研修とのセット割(入学金免除・授業料割引)が可能です。 NZLC (Auckland) https://nzlc.ac.nz/ ニュージーランド最大規模の語学学校。 3D Academy (セブ・フィリピン) https://3d-universal.com/ フィリピン留学との組み合わせも可能。短期集中で留学費用も格安。 オンライン英会話コース https://natural-english.co.jp/online/ 月20回¥12,900(教材費別) 日常英会話&ビジネス英会話						
取消規定	◆ 登録料はいかなる理由とも返金されません。 ◆ 出発の4ヶ月前~31日前の取消し:プログラム費用の50%を返金します。 ◆ 出発の30日~14日前の取消し:プログラム費用の40%を返金します。 ◆ 出発日2日前~13日前の取消し:プログラム費用の30%を返金します。 ◆ 出発日前日・当日及び出発後:プログラム費用は一切返金いたしません。					
収支計算(月)	給料(時給NZ\$23.50×週35時間×4.3週(税引前))=NZ\$3,536.75 宿泊費(シェア)NZ\$800.00+食事NZ\$1,000.00=NZ\$1,800.00					

ベトナム有給ホテル・インターンシップ

- アジアならではのパワフルな都市と変化に富んだ自然が共存する、多様な顔に満ちた国ベトナム。北部は首都ハノイ、中部はビーチリゾートのダナン、南部は商業都市ホーチミンと多彩な地域でホテル就労体験が可能！
- 紹介するホテルはいずれも4つ星・5つ星クラスの高級ホテルで、ゲストリレーションを中心とした有給のポジション！
- インターンからの正社員への登用の可能性が高く、優秀な方は最初から契約社員としての採用の可能性あり！



参加条件	① 20~30歳の健康な男女(学生可)。 ② 中級以上の英語力のある方(コミュニケーション重視) ③ 学生: ツーリズムまたはホスピタリティ専攻またはホスピタリティのアルバイト経験がある方。 ④ 社会人: ホテル・レストランでの職歴のある方。				
参加期間 ビザ	採用期間: 6~12ヶ月間 *6ヶ月未満は限定数で条件あり。 商用ビザ: 3ヶ月間 研修ビザ: 学生 就労ビザ: インターンでもホテルによっては就労ビザを申請し、正社員は就労ビザを申請します。				
研修先ホテル (サンプル)	都市: ハノイ/ダナン/ホーチミン/フーコック ホテル: Sheraton, Marriott, Lotte, New World, Caravelle, Furama Resort, Rex, JAL Hotels, etc.				
ポジション	メインの業務は日本人ゲストリレーション及びフロント。シーズンとシフトにより各種ポジションを経験します。				
勤務条件	勤務時間: 8時間勤務・週6日(シフトと休日はホテルの規定による)				
参加期間	英語力	宿泊先	食事	手当・給料(月・目安)	プログラム費用
3ヶ月間	中上級以上	社員寮(相部屋)	3食	無給	¥250,000
6ヶ月間	中級以上	社員寮(相部屋)	3食	\$100~\$300	¥320,000
12ヶ月間	中級以上	社員寮(相部屋)	3食	\$200~\$500	¥360,000

プログラム費用に含まれるもの

- ① 手続き料/英文書類作成
- ② 出発前オリエンテーション
- ③ ホテルとの交渉/面接設定/ホテル手配料
- ④ ホテルからの招聘状
- ⑤ 到着時の出迎え/ホテルでのオリエンテーション
- ⑥ 研修中のサポート

費用に含まれないもの

- ① 航空券代
- ② 海外旅行保険料
- ③ ビザ申請料: ビザの種類と期間により異なります。
- ④ ビザ申請に必要な書類
健康診断書・住民票の翻訳及び公証・外務省公印・大使館認証費用

応募方法

1. 書類選考: ①日本語履歴書 ②英文履歴書 ③顔写真
2. 書類審査に合格⇒申込書と必要書類の提出
3. 申込金のお支払い⇒ホテルとの受入れ交渉
4. ホテルとのスカイプ・インタビュー⇒インターン先ホテルの決定!
5. プログラム費用残金のお支払い
6. オファー・レター⇒サイン
7. 必要書類の提出⇒ホテルが移民局に就労許可申請⇒招聘状発行
8. 航空券及び海外旅行保険の手配
9. ベトナム大使館にてビザ申請
10. 出発! ⇒入国審査⇒ホテルへ移動(空港送迎)
11. ホテルでのオリエンテーション⇒インターン開始!
12. ビザ更新⇒インターン終了 *正規雇用の可能性あり!



タイ有給ホテル・インターンシップ

- 世界的ビーチリゾートのプーケットや首都バンコク、日系企業が進出している地方都市での高級ホテルで就労体験！
- 主な業務はゲストリレーションやフロントなので、ホテルの接客サービスを体得できる！
- 契約更新・正社員への登用が可能！タイやカンボジアで長期就労希望の方にはベストのプラン！




参加条件	⑤ 学歴:基本的にホスピタリティ専攻の現役学生。社会人の方はご相談ください。 ⑥ 職歴:ホスピタリティ関連職歴。 ⑦ 中級～中上級程度の英語力のある方(コミュニケーション重視)。						
契約タイプ	エリア	期間	タイプ	ポジション	宿泊先	食事	手当(目安)
プラン A (インターン)	バンコク(一部)	6ヶ月 ～	4 & 5 つ星 ホテル	ゲストリレーション	アパート(自己負担)	勤務中	10,000THB
	プーケット/サムイ/パタヤ				社員寮	3食	10,000THB
プラン B (契約社員)	バンコク/アユタヤ/クラチャイヨーン コート/カビン/プリア/プライン/プリア	1年間 更新可	ホテル	ゲストリレーション	社員寮	3食	30,000THB
※日本人駐在員多い地域・日本人ゲストが多いホテルがメインです。							
研修先 (サンプル)	プーケット*Panwa Beach Resort *Khao Lak Seaview *Maikhao Dream *Radisson Blu *Thanyapura バンコク *Novotel *Sofitel *Sheraton *Ibis *COMO *Meridien *Jasmine City Hotel *Radisson Blue サムイ *Buri Rasa Village Resort, Samui *Anantara Lawana Resort & Spa *Six Senses プラン B: Cape & Katary Hotels						
ポジション	メインの業務は日本人ゲストリレーション。シーズンとシフトにより各種ポジションを経験します。						
勤務条件	勤務時間:8時間勤務・週6日(シフトと休日はホテルの規定による)						
タイのビザ:ノンイミгранト B(就労)ビザ *学生インターンは E(就学)ビザを取得するケースがあります。 ● 東京のタイ大使館にてご自身で申請して頂きますが、基本的にシングル・ビザしか取得できません。シングル・ビザでは入国時に 90 日間の滞在許可しか下りないため、3ヶ月毎の滞在期間延長のために隣国へのビザ・トリップが必要となります。 ● ビザ・トリップは一般的にマレーシア、ラオス、カンボジアの近隣諸国となり、指定のビザ・トリップツアーに参加して頂きます。 ● 最初のビザ・トリップでマルチプル・ビザが取得できれば、ビザ更新は 1 回で済み、出入国スタンプのため近隣諸国への日帰り旅行を 90 日毎に行って頂きます。シングル・ビザしか取得できなければ、90 日毎にビザ・トリップ(2 日間)を行って頂きます。							
プログラム費用	3ヶ月間(無給)		6ヶ月間(有給)		12ヶ月間(有給)		
プラン A	¥240,000		¥320,000		¥360,000		
プラン B					¥350,000(採用枠は限定数)		
費用に含まれるもの	⑦ 手続き料/英文書類作成/英文履歴書添削 ⑧ ホテル手配料 ⑨ 労働許可証取得費用 ⑩ 出発前オリエンテーション ⑪ 空港出迎え(勤務地により異なる) ⑫ 現地オリエンテーション(ホテル内)			費用に含まれないもの ⑤ 航空券代 ⑥ 海外旅行保険料 ⑦ ビザ申請料 ⑧ 滞在延長申請料(現地) ⑨ 健康診断・予防接種費用 ⑩ ビザ更新時のビザトリップ費用+ビザ申請料			
応募方法	1. 書類選考:①日本語履歴書 ②英文履歴書 ③証明写真(履歴書に添付) 2. 申込み手続き:①申込書 ②パスポート・コピー ③英文卒業証明書 ④作文(志望動機) ⑤申込金 3. ホテルとのオンライン・インタビュー⇒インターン先ホテルの決定! ⇒プログラム費用残金のお支払い 4. ジョブ・オファー・レター発行⇒就労許可証取得⇒渡航手配⇒タイ大使館にてノンイミгранト Bビザの申請 5. 予防接種(必要な場合)⇒出発前オリエンテーション 6. 出発! ⇒入国審査⇒ホテルへ移動(空港送迎)⇒ホテルでのオリエンテーション⇒インターン開始! 7. ビザ更新⇒インターン終了						



韓国有給ホテル・インターンシップ

韓国的高级ホテルで、将来のキャリアアップにつながるインターンを経験してみませんか？
 韓国人スタッフと一緒に仕事をしながら、生きた韓国語とホスピタリティを学ぶことができます。



プログラム	有給ホテル・インターンシップ	ワークエクスチェンジ
ロケーション	ソウル中心部・ソウル郊外・地方都市	ソウル市内・釜山市内
勤務先	ホテル/コンドミニアム	ホステル/ゲストハウス
ビザ	WHビザ	観光・WHビザ
語学力	韓国語: インターン開始時に中級レベル(準 2 級)。 英語: TOEIC650 レベルが望ましい。英語での接客レベル。	韓国語: 初級上レベル 英語: 日常会話レベル
学歴	不問	不問
職歴	ホスピタリティ経験者優遇	ホスピタリティ経験者優遇
ポジション	フロント/料飲サービス	清掃/朝食スタッフ/レセプション
勤務時間	週 25 時間勤務 * 年間合計 1,300 時間の制限あり。	週 15 時間(1 日 3 時間×週 5 日間)
住居	ソウル郊外・地方のホテル: 社員寮(無償提供 or 寮費が給料より天引き) ソウル市内: コシテル(自己負担)	ドミトリー・ルーム(無償提供)
食事	基本的に勤務中の食事が支給されます。 ホテルによっては 2 食または 3 食支給されます。	食堂のご飯とインスタントラーメンが無料。共同キッチンで自炊可能。
給料	時給 10,030 ウォン * 収入は勤務時間数により変動があり。	無給

プラン	韓国語研修	滞在先	インターン期間	プログラム費用
ワークエクスチェンジ	なし	ホステル	1~3ヶ月間(長期可能)	¥100,000
有給インターン: プラン A	なし	社員寮/コシテル	6~12ヶ月間	¥400,000
有給インターン: プラン B	1ヶ月	コシテル⇒社員寮・コシテル	6~11ヶ月間	¥600,000

費用に含まれるもの

- ① 登録料/手続き料/WHビザ申請サポート
- ② インターンシップ先手配料

プラン B

- ③ 入学金: Easy Korean Academy (ソウル)
- ④ 授業料(週 12 時間)4 週間分
- ⑤ コシテル宿泊代 4 週間分
- ⑥ 空港出迎え

費用に含まれないもの

- ① 航空券代
 - ② 海外旅行保険料
 - ③ 教材費
 - ④ コシテル滞在中の食事/レンタル代(布団・WIFI)/清掃代
 - ⑤ ワークエクスチェンジ期間中の韓国語研修費用
 - ⑥ インターン中の滞在先手配料: \25,000
- ※大学語学堂での韓国語研修をご希望の方はご相談ください。

有給ホテル・インターンシップ手続きの流れ

1. 書類選考: * 履歴書・職務経歴書(写真貼付) * 英文 or 韓国語の履歴書
 2. お申込み: * 参加申込書兼同意書 * 申込金(50%)のお支払い
 3. ホテルでの書類審査⇒ホテルとの面接⇒面接合格!
 4. プログラム費用残金のお支払い⇒WHビザ申請⇒渡航手配(航空券・海外旅行保険)
 5. 出発前オリエンテーション⇒出発⇒現地到着⇒滞在先へ移動
 6. 現地オリエンテーション⇒外国人登録⇒インターン開始!
- ➡ 韓国入国後、外国人登録の予約を入れ、外国人登録申請後にインターン開始となります。予約が入るまで数週間待機するので、語学研修受講をお薦めします。



UAE有給ホテル&ビジネス・インターンシップ・プログラム

- 世界有数の高級リゾート地に成長したドバイで本格的な高級ホテル・インターンシップを体験！
- インターン先は5つ星クラスの高級ラグジュアリー・ホテルをメインに紹介！基本的に採用が決まるまで面接を設定します！
- フロントやレストラン等接客ポジションを体験できるので、ホテル業務を実践的に習得でき、その後の就職に非常に有利！
- ビジネス・インターンシップ希望の方もラグジュアリー・ホテルでインターンシップが可能！



勤務地及び特色	<p>アラブ首長国連邦(ドバイ&アブダビ)／カタール(ドーハ)＊ドバイがメインです。</p> <ul style="list-style-type: none"> ◇ 富裕層が多く生活水準が高い世界有数のリゾート・観光都市で、治安がいい。 ◇ UAEは富裕層移民が世界一多い国です。ちなみに2位アメリカ・3位シンガポール・4位カナダ。」 ◇ ビジネスチャンスが多く、就労ビザ取得が他の国よりも容易。 ◇ 多民族国家で、ほぼ英語環境(人口の7割以上は外国人労働者)。 					
お薦めポイント	<ul style="list-style-type: none"> ➤ 富裕層・VIP接遇を習得でき、VIPインバウンドに力を入れているホテルへの就職に有利！ ➤ 中東系エミレーツ航空・エティハド航空・カタール航空は一番人気の航空会社。客室乗務員への就職を目指し、語学力と接客経験を積むためにインターンシップに参加する応募者が増えています！ ➤ 超一流企業の5つ星ホテルで管理部門での有給インターンシップが可能なのはドバイのみ！！ ➤ インターンシップ終了後、フルタイム正社員への登用や現地就職の可能性があり、ドバイでの長期就労！！ 					
研修先例	<p>St. Regis, Hilton, Radisson Blu, BVUGALRI Resort, Ramada, Ritz-Carlton, InterContinental, Sofitel, Hyatt, Dusit Thani, Aloft, Four Seasons, Marriott, W Hotel, Versace, etc.</p>					
ポジション参加条件	<p>年齢:18~35歳 ＊36歳以上の方はご相談ください。 学歴:高卒以上。管理部門に応募する方は大学で関連する専攻や科目を履修していること。 語学力:B1以上 ＊ポジションにより、要求される語学力が異なります。</p> <p>オペレーション部門:フロント(C1)／料飲スタッフ(B2)／ハウスキーピング(B1) 調理部門:西洋料理・中華料理・和食・パティシエ B1以上。 管理部門:セールス&マーケティング／会計&経理／人事&人材開発 B2以上</p>					
就労条件	<ul style="list-style-type: none"> ◆ 就労時間:週48時間(シフト制) ◆ 週休:基本的に週休1日(有給休暇なし) ◆ 参加期間:6ヶ月間・12ヶ月間 					
待遇	<ul style="list-style-type: none"> ◆ 滞在先:社員寮(相部屋) ◆ 食事:基本的に勤務日の3食支給。 ◆ 給料:月AED1,000程度(ホテルにより異なる) ◆ ビザ:ホテルが雇用ビザ申請料を負担。UAE健康保険の支給。 					
語学研修	<p>ドバイ:EP Dubai コース:General English Afternoon(週15時間) 滞在方法:学生アパート(2人部屋)</p>		<p>フィリピン:3D Academy(セブ) コース:ESL(個人レッスンを含み最大週45レッスン) 滞在方法:社員寮(3人部屋・3食)</p>			
語学研修	なし(B2以上)	4週間(ドバイ/セブ)	8週間(ドバイ/セブ)	12週間(ドバイ/セブ)		
インターン6ヶ月間	¥380,000	¥680,000/¥580,000	¥920,000/¥740,000	¥1,160,000/¥900,000		
インターン12ヶ月間	¥440,000	¥740,000/¥620,000	¥960,000/¥780,000	¥1,200,000/¥940,000		
費用に含まれるもの	<table border="0"> <tr> <td data-bbox="53 1587 771 1787"> <ul style="list-style-type: none"> ① 手続き料/面接対策 ② ホテルのリサーチ/受入交渉/面接設定 ③ ジョブオファー(雇用契約書)/雇用ビザ申請 ④ 労働許可証及び滞在許可証申請/エミレーツID発行 ⑤ 語学研修費用:入学金・授業料・寮費・食費(フィリピン) </td> <td data-bbox="771 1587 1575 1787"> <p>費用に含まれないもの</p> <ul style="list-style-type: none"> ① 航空券代 ② 海外旅行保険料 ③ ビザ申請に関わる諸費用:書類発行費用・健康診断書 ④ 現地払い諸費用(フィリピン) ⑤ SIMカード </td> </tr> </table>				<ul style="list-style-type: none"> ① 手続き料/面接対策 ② ホテルのリサーチ/受入交渉/面接設定 ③ ジョブオファー(雇用契約書)/雇用ビザ申請 ④ 労働許可証及び滞在許可証申請/エミレーツID発行 ⑤ 語学研修費用:入学金・授業料・寮費・食費(フィリピン) 	<p>費用に含まれないもの</p> <ul style="list-style-type: none"> ① 航空券代 ② 海外旅行保険料 ③ ビザ申請に関わる諸費用:書類発行費用・健康診断書 ④ 現地払い諸費用(フィリピン) ⑤ SIMカード
<ul style="list-style-type: none"> ① 手続き料/面接対策 ② ホテルのリサーチ/受入交渉/面接設定 ③ ジョブオファー(雇用契約書)/雇用ビザ申請 ④ 労働許可証及び滞在許可証申請/エミレーツID発行 ⑤ 語学研修費用:入学金・授業料・寮費・食費(フィリピン) 	<p>費用に含まれないもの</p> <ul style="list-style-type: none"> ① 航空券代 ② 海外旅行保険料 ③ ビザ申請に関わる諸費用:書類発行費用・健康診断書 ④ 現地払い諸費用(フィリピン) ⑤ SIMカード 					
応募方法	<ol style="list-style-type: none"> 1. 参加申込み:①日本語履歴書 ②英文履歴書 ③証明写真 ④英語力証明 2. 申込金のお支払い(プログラム費用の50%) 3. オンライン面接⇒合格!!⇒残金のお支払い(プログラム費用の50%)⇒オファーレター⇒サイン 4. 研修先が移民局に雇用ビザ申請⇒ビザ発給(Eビザ) 5. 渡航手配(航空券・保険)⇒出発前オリエンテーション 6. 出発!⇒入国審査⇒空港送迎(研修先による)⇒社内オリエンテーション⇒勤務開始 7. 健康診断⇒労働許可証(レイバーカード)の申請⇒居住ビザ申請⇒エミレーツID発行 					

ドバイ有給ホテル・インターンシップ体験談

ホテル名 : Dusit Thani Dubai <https://www.dusit.com/dusitthani-dubai/ja/>

Dusit Thani Dubai で6ヶ月インターンシップをしていた S.K.(大学生・女性)です。

ドバイでの経験について述べさせていただきます。ドバイの6ヶ月の生活は過ぎてしまえばあっという間でした。初めは、ドバイに対する知識が全くなく、行くことに対して本当に大丈夫かな?という思いがありましたが、最後には行ってよかったと思えました。ドバイは全人口の約92パーセントが外国籍の人達で、ホテル業界でサービスする上で、毎日色々な国の人に接し、多様な文化に触れました。ゲストだけでなく、従業員も色々な国から来ているので、私が知らなかった国の歴史や郷土料理などを食べさせていただいたりしました。私が知らないだけで、彼らにとっての常識が沢山あって、美味しい日常的な料理も沢山あるのだと、様々な可能性に気づきました。

Dusit Thani Dubai の寮は基本3人部屋で、ご飯は3食毎日提供のビュッフェスタイルです。私は問題なく食べることができましたが、友達の中には毎日デリバリーオーダーもしている人もいました。インド料理や、アラビック料理が多かったので、食べ慣れるのに時間がかかるのかもしれないと感じました。洗濯、乾燥機も無料で使用でき、トイレ・シャワーは共有スペースにある形です。水道光熱費・食費は全て込みで、月給750ディルハムでした。各レストランに売上目標があり、目標の1.25倍を達成すると、インセンティブがいくらかもらえました。(割合は忘れてしまいました。私は6ヶ月のうち、2ヶ月達成しました。)他にも、レビューをお客様にお願いし、名前を書いたいただくと、1レビューにつき20ディルハム貰える制度(月に最大で500ディルハム)もあり、皆意欲的に取り組んでいました。

WiFiは有料で、たまに電波が悪い時もありましたが、SIMの契約をしていたので、そちらで時々対応していました。エミレーツIDを貰えるまでに私の場合は1ヶ月以上かかったので、パスポートを預ける前にSIMカードを買うことになりました。月給は少ないですが、最初の月以外はインターン中に貰えるお金だけで、生活できました。観光などを沢山したいのであればお金はもっと必要になってくると思います。

ドバイの治安は良いと思います。私はよく夜散歩に出かけていました。レストランの物価は地区ごとにより変わっていて、寮の近くは1,000円程で食べることができますが、都市部のショッピングモールではかなり高めな金額設定です。高めのお店だったのかは分かりませんが、スパゲティ、ブルスケッタ、フラペチーノで1万円しました。

イスラム教国家だったので、服装に気をつけるべきだと思っていましたが、観光客も多いので、普段は気にしなくて大丈夫です。しかし、病院や宗教関連施設へ行く際は露出が禁止となっています。夏はかなり暑いですが、冬は20度ほどで少し肌寒いです。夏でも冷房はありますので上着を持ってくると良いと思いました。現地でも安く買えるお店はありました。

私が働いていたレストランは最初の1~2ヶ月は朝食・ディナーをビュッフェ形式で提供するレストランで、その後は、ロビーラウンジで飲み物・軽食を提供しました。レストランごとに稼働時間がかかります。

1つ目のレストランは人によって中抜けシフトになっていて、午前中に4~5時間働いたあと、夜に4時間働きます。バスで行くので往復1時間かかりますが、毎日朝食後は1度帰るので、かなり拘束時間が大きく、このレストランで働いている人は、オフの日だけが、しっかり休める日という形です。私が勤務したホテルには日本人従業員はいませんでした。みんな国ごとに友達を作っていました。私だけは色々なコミュニティに入れてもらえて楽しかったです。寮の中に卓球台、ビリヤード、屋外にバスケットコートとテニスコートがあって、みんなでたのしく遊びました。

最初の勤務時は、お客様に挨拶するだけでも迷いがありましたが、最後には売上を意識したサービス、レストランレビューのお願い、会員登録の勧めなど、様々な観点を意識して働くことができました。まだまだ英語学習は必要ですが、異文化理解を深める為にも、このドバイインターンシップはとても有意義なもので、新鮮な経験でした。

また、フィリピン留学に行き、フィリピン人の優しい国民性を知っていたので、ドバイで知り合ったフィリピンの方々も、協力的で心強かったです。初めての海外経験をサポートしてくださり、本当にありがとうございました。



パラオ有給ホテル就労プログラム

- ★ 大自然に恵まれたパラオの美しい海は世界でもトップクラスで、世界中からダイバーが訪れる聖地！
- ★ 日本の旧統治領であった歴史もあり、とても親日的な国。働きながら、のんびりとリゾートライフを満喫できる！
- ★ 2年間の契約社員としての採用で（更新可能）なので、日本に近い英語圏の国で長期就労が可能！

パラオ情報	パラオ共和国は日本から約 3,000km 南に位置する人口約 2 万人の国。 パラオは南北に約 640Km に渡り 200 以上の島々があり、そのうち 9 島のみ人に住んでいる。残りは無人島。火山とサンゴの隆起により出来た島々で、隆起したサンゴの島々が長い年月を掛けて侵食されキノコ型に変化した”ロックアイランド”が観光ポイントとしても知られている。虹が多いことからレインボーエンドと表されることもある。		
参加条件	① 年齢：20 歳以上の学生または社会人 ② 英語力：中上級以上の英語力 ③ 職歴：ホテルまたはレストランで 2 年以上 ④ コンピューター・スキル：予約端末・データ管理		
就労先 採用先例	パラオのリゾート・ホテル Palau Royal Resort, Paradise Hotel, Palau Plantation Reosrt, Palau Pacific Resort		
参加時期	不定期：募集が出た時点で案内しますので、お問い合わせ下さい。		
就労期間 ビザ	2 年間：2 年間の就労ビザを取得しますので、短期の応募は受け付けておりません。 2 年間勤務後の契約更新・就労ビザ延長の可能性あり。		
採用条件	ポジション	語学力（目安）	経験（目安）
	フロント	中上級	ホテル経験 2 年以上
	ゲストリレーション	中上級	ホテル経験 2 年以上
	料飲スタッフ	中上級	レストラン経験 2 年以上
就労条件	<ul style="list-style-type: none"> ◆ 就労時間：週48時間（1日8時間週6日間）・シフト制 ◆ 休日：週1日+有給休暇（ホテルにより規定が異なる） ◆ 住まい：従業員宿舎（個室または相部屋） ◆ 食事：自炊または食事付（ホテルにより異なる） ◆ 給料：月US\$650.00～US\$1,300.00 ◆ 航空券：ホテルにより国際線の片道または往復支給。 		
職場環境	<ul style="list-style-type: none"> ◇ ゲストは日本人（ダイビング目的）・中国人・韓国人が多いです。 ◇ スタッフの国籍：パラオ人・フィリピン人・日本人・韓国人・その他アジア系 ◇ 日本人ゲストへの対応は日本語ですが、仕事・生活面は基本的に英語環境です。 		
プログラム費用	¥ 3 8 0 , 0 0 0		
費用に含まれるもの	<ul style="list-style-type: none"> ① 手続き料／国際通信費／英文書類作成サポート ② 渡航手配／出発前オリエンテーション ③ 就労先ホテル手配料 ④ 移民局申請料（ホテルが負担） ⑤ 就労ビザ取得サポート 		
費用に含まれないもの	<ul style="list-style-type: none"> ① 航空券代（自己負担の場合） ② 海外旅行保険料 ③ 健康診断書 ④ 公証役場での公証代 ⑤ 携帯電話 		
手続きの流れ	<ol style="list-style-type: none"> 書類審査：日本語履歴書で参加資格を判断します。 参加申込み：①申込書 ②CV（英文履歴書） ③顔写真 ホテルのマネージャーとの電話インタビュー（英語・日本語） 採用決定⇒プログラム費用のお支払い⇒契約書にサイン 就労ビザ申請書類の提出：契約書・健康診断書・英文卒業証明書・パスポートのコピー・証明写真 移民局にて就労ビザ申請⇒就労ビザの承認⇒航空券・海外旅行保険の手配 出発前オリエンテーション⇒出発！ パラオ空港着⇒出迎えを受け、宿舎へ移動。 ホテルでのオリエンテーション⇒就労開始 		



香港&台湾有給ホテル・インターンシップ

- ★ 海外就労体験を通して、中国語や英語を向上させるインターンシップ・プログラム！
- ★ 5つ星ラグジュアリーホテルでの仕事を通じて、就職やキャリアアップにつながる実用的な中国語や英語の習得！
- ★ ホテル業界での経験を積み、国際感覚を身に付けることにより、国際的ホテルエとしてのキャリアアップにつながる！

参加条件	④ 年齢: 20歳~30歳 ⑤ 語学力: 英語 B2レベル * 中国語 A2~B1レベルが望ましい。 ⑥ 学歴: 学生・新卒インターンシップは Hospitality/Hotel Management/Travel & Tourism/Culinary 専攻 ⑦ 職歴: 希望するポジションでのホスピタリティ関連職歴が必要。
勤務地	香港及び台湾(台北・台中・高雄)
インターン先	5つ星ラグジュアリーホテルまたはダイニング・レストラン Marriott, Accor, IHG, Hyatt, Hilton, Four Seasons, Mandarin Oriental, Bayan Tree, Shangri-la 等
ポジション	フロント/料飲サービス/ハウスキーピング/キッチン
開始時期	随時 * WHビザ発給制限により、開始時期の調整が必要な場合があります。
参加期間	6ヶ月間・12ヶ月間
勤務時間	週 40 時間程度

プラン	学歴・職歴	ビザ	滞在方法	食事	給料
香港学生・新卒インターン	現役学生 or 卒業後 12ヶ月以内	Training	社員寮	2~3食	月 US\$1,000 程度
香港ワーキングホリデー	専攻不問・職歴重視	WH visa	社員寮	2~3食	月 US\$1,000 程度
台湾学生・新卒インターン	現役学生 or 卒業後 12ヶ月以内	Training	社員寮	2~3食	月 US\$1,000 程度
台湾ワーキングホリデー	専攻不問・職歴重視	WH visa	社員寮	2~3食	月 US\$1,000 程度
台湾ワークエクスチェンジ	専攻不問・ホスピタリティ職歴	Visitor/WH	ホステル	1~2食	無給

- 申込みの流れ**
1. プログラム参加申込み: * 申込書 * CV
 2. 申込金のお支払い(プログラム費用の 50%)
 3. ホテルとのオンライン面接⇒合格
 4. 残金(プログラム費用の 50%)のお支払い
 5. ビザ申請書類の準備⇒ビザ申請⇒ビザ発給
 6. 渡航手配: 航空券/海外旅行保険⇒渡航前オリエンテーション
 7. 出発⇒入国⇒入国審査
 8. 空港送迎⇒社員寮にチェックイン
 9. オリエンテーション⇒インターンシップ開始
 10. インターンシップ終了⇒修了書



プラン	参加期間	プログラム費用
香港学生・新卒インターン	6ヶ月間	¥340,000
	12ヶ月間	¥380,000
香港ワーキングホリデー	6ヶ月間	¥340,000
	12ヶ月間(2ヶ所)	¥450,000
台湾学生・新卒インターン	6ヶ月間	¥340,000
	12ヶ月間	¥380,000
台湾ワーキングホリデー	6ヶ月間	¥340,000
	12ヶ月間	¥380,000
台湾ホステル・ワークエクスチェンジ	3~6ヶ月間	¥200,000

費用に含まれるもの

- ① 手続き料/登録料/英文書類作成サポート
- ② ビザ申請サポート
- ③ 就労先ホテルの手配
- ④ 渡航前オリエンテーション
- ⑤ 空港送迎(片道)
- ⑥ 滞在中のサポート

費用に含まれないもの

- ① 航空券代
- ② 海外旅行保険料
- ③ ビザ申請料
- ④ 現地交通費
- ⑤ 通信費: WIFI/SIM
- ⑥ オプション: 語学研修費用



寿司職人・和食料理人海外就職支援プログラム

- ★ ユネスコ文化遺産に登録された海外で人気の和食を通して、海外で活躍し、本物の和食を世界に広めよう！
- ★ 渡航前に応募し、採用決定・ビザ取得後に渡航するので、現地での初期費用を抑えられる。
- ★ ワーキングホリデーやインターンシップでの勤務後に長期就労ビザ及び永住権取得の可能性あり！

参加条件	① 年齢:18歳以上 *各ビザの条件により上限は異なる。 ② 語学力:英語 A2 以上 *派遣国の公用語を事前に学習するのが望ましい。 ③ 学歴:高卒以上 *調理師学校や寿司道場卒業生は優遇されます。 ④ 職歴:寿司屋・和食料理店・居酒屋での職歴は有利です。
勤務先	寿司屋/和食料理店/ホテル内料理店/ケータリング会社/スーパーマーケット等
開始時期	随時 * WHビザ発給制限により、開始時期の調整が必要な場合があります。

プラン	年齢とビザ	関連する職歴	勤務期間(最大)	収入
イギリス	YMS 18~30歳	2年以上	2年間	時給£12.71~
ドイツ	WH 18~30歳 / Work 31~45歳	2年以上 / 5年以上	1年間 / 2年以上	時給€13.90~
チェコ	WH 18~30歳 / Work 不問	2年以上 / 5年以上	1年間 / 2年以上	時給 CZK19,500~
スペイン	WH 18~30歳	2年以上	1年間	時給€8.00~
フランス	WH 18~30歳	2年以上	1年間	時給€12.31~
アメリカ	J-1 Trainee 23~38歳	5年以上	1年間	月収 US\$2,000.00~
カナダ	WH 18~30歳	2年以上	1年間	時給 C\$18.00~
オーストラリア	WH 18~30歳	2年以上	1年間	時給 A\$26.44~
ニュージーランド	WH 18~30歳	2年以上	1年間	時給 NZ\$23.15~
UAE(ドバイ・アブダビ)	Training 18~30歳 / Work 不問	2年以上 / 5年以上	1年間 / 2年以上	ビザと雇用主による
アジア圏	Training 18~30歳 Work 確認	2年以上	1年間	ビザと雇用主による

申込みの流れ	<ol style="list-style-type: none"> 1. プログラム参加申込み: * 申込書 * 日本語履歴書 * 申込金(プログラム費用の50%) 2. 応募書類の提出: ①パスポート・コピー ②CV ③ポートフォリオ ④ビデオレター(必要に応じて) 3. 候補先とのオンライン面接⇒合格 4. 残金(プログラム費用の50%)及びビザ申請料のお支払い 5. ビザ申請書類の準備⇒ビザ申請⇒ビザ発給 6. 渡航手配: 航空券/海外旅行保険/現地移動最終確認書類⇒渡航前オリエンテーション 7. 出発⇒入国⇒入国審査⇒滞在席へ移動 8. 職場でのオリエンテーション⇒税務関連手続き及び銀行口座開設⇒勤務開始
--------	---

国と費用	ビザ	就労ビザの可能性	ビザ取得費用	プログラム費用
イギリス	YMS	△	東京 65,000円 大阪 81,000円	280,000円
ドイツ	1年間 WH 2年以上 Work	◎	不要	200,000円 220,000円
チェコ	1年間 WH 2年以上 Work	◎	不要 38,190円	200,000円 220,000円
スペイン/フランス	1年間 WH	△	不要	200,000円
アメリカ	1年間 WH	○	80,000円	450,000円
カナダ	1年間 WH	○	45,000円	200,000円
オーストラリア	1年間 WH	○	82,000円	200,000円
ニュージーランド	1年間 WH	○	10,000円(観光税)	220,000円
UAE(ドバイ・アブダビ)	1年間 Training 2年以上 Work	◎	通常会社負担	260,000円 280,000円
アジア圏	1年以上 Work	◎	国により異なる。	240,000円

費用に含まれるもの <ol style="list-style-type: none"> ① 手続き料/就職先紹介及び面接設定 ② 就職サポート: CV 及びポートフォリオ作成/面接対策 ③ ジョブオファー/雇用契約書 ④ ビザ申請サポート ⑤ 滞在先手配サポート(シェアハウス) ⑥ 渡航手配サポート: 航空券・海外旅行保険・WIFI・外貨 	費用に含まれないもの <ol style="list-style-type: none"> ① 航空券代 ② 海外旅行保険料/社会保険料/健康保険料 ③ ビザ申請料 ④ 滞在費: 家賃・保証金 ⑤ 食費: 基本的に勤務中の賄いが支給されます。 ⑥ 語学研修費用: 語学学校/オンライン講座
--	---

